



MINISTERO  
DELL'INTERNO

**DIPARTIMENTO DELLA PUBBLICA SICUREZZA**

**DIREZIONE CENTRALE DELLA POLIZIA CRIMINALE**


***Servizio Analisi Criminale***



---

**ATTI INTIMIDATORI  
NEI CONFRONTI DI GIORNALISTI**  
PRIMO TRIMESTRE 2023

---



Roma, Maggio 2023

## INDICE

INDICE .....	2
ABSTRACT .....	3
PRIMO TRIMESTRE 2023 .....	4
PRIMO TRIMESTRE 2022 .....	5
MODUS OPERANDI – PRIMO TRIMESTRE 2022/2023 .....	6
SOGGETTI PASSIVI DEGLI ATTI INTIMIDATORI - PRIMO TRIMESTRE 2022/2023.....	8
GEOREFERENZIAZIONE DEGLI ATTI INTIMIDATORI – PRIMO TRIMESTRE 2023 .....	9
GEOREFERENZIAZIONE DEGLI ATTI INTIMIDATORI – PRIMO TRIMESTRE 2022 .....	11
GEOREFERENZIAZIONE – LIVELLO DI RISCHIO PRIMO TRIMESTRE 2022/2023 .....	13

---

## ABSTRACT

---

Nel primo trimestre del 2023<sup>1</sup> sono stati censiti **28** episodi intimidatori perpetrati in danno di professionisti dell'informazione (-36% rispetto allo stesso periodo del 2022 in cui erano stati registrati **44** eventi), dei quali **2** riconducibili a contesti di **criminalità organizzata** (7%), **12** a contesti **politico/sociali** (43%) e **14** riferibili ad altre fattispecie (50%).

Le intimidazioni tramite *web* risultano **10**, seguite dalle aggressioni fisiche (**6**), dalle minacce verbali (**5**), dai danneggiamenti (**3**) e dalle scritte ingiuriose/minacciose (**2**).

Con riferimento alle minacce via *web* (pari al **36%** del totale degli eventi), i mezzi più diffusi sono risultati le *mail* minatorie, con **4** episodi ed i *social network*, in particolare *Facebook*, con **3** episodi.

Nel trimestre considerato, **5** atti intimidatori (pari al **19%** del totale degli episodi diretti nei confronti di persone fisiche) sono stati consumati nei confronti di giornaliste, mentre **21** episodi (pari al **81%** degli episodi diretti nei confronti di persone fisiche) sono stati indirizzati nei confronti di uomini.

Le regioni che, nel periodo in esame, hanno fatto registrare il maggior numero di eventi sono **Lombardia, Lazio, Campania, Puglia ed Emilia Romagna**. In queste 5 regioni si sono verificati complessivamente **22** episodi (pari al **78,6%** del totale degli atti intimidatori consumati nel trimestre in riferimento).

La provincia che ha fatto registrare il maggior numero di episodi è stata **Milano** con **8** casi, seguita da **Roma** con **4** e da **Bologna** e **Napoli** con **2** episodi ciascuna.

In **2** casi gli eventi intimidatori sono stati consumati in occasione delle manifestazioni solidali all'**esponente dell'area antagonista Alfredo Cospito**.

---

<sup>1</sup> Dati operativi

**PRIMO TRIMESTRE 2023**

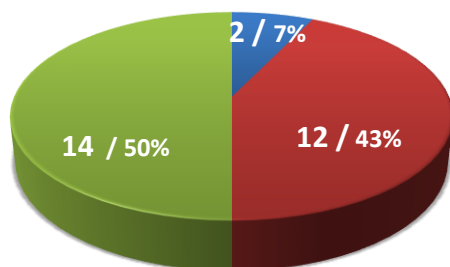
Con riferimento al primo trimestre 2023, le Forze di polizia hanno segnalato 28<sup>2</sup> episodi intimidatori nei confronti di giornalisti. Si registra un decremento del 36% rispetto ai 44 episodi dell'analogo periodo del 2022.

Gli atti consumati tramite *web* risultano 10 (pari al 36% del totale).

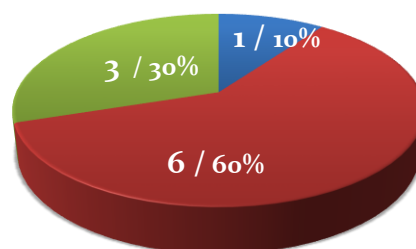
La matrice è riconducibile per:

- 2 episodi a contesti di **Criminalità Organizzata** (di cui 1 via *web*), pari al 7%;
- 12 casi a contesti **Socio/Politici** (di cui 6 via *web*), pari al 43%;
- 14 atti ad **altri contesti** (di cui 3 via *web*), pari al 50%.

Atti intimidatori nei confronti di giornalisti anno 2023

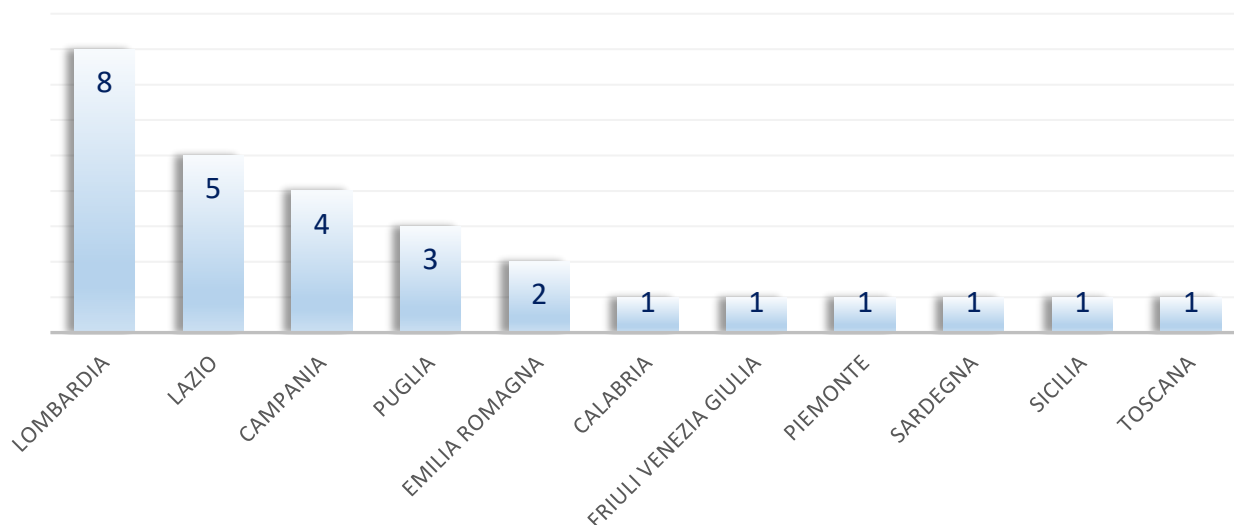


...di cui tramite web



■ Crim. Org. ■ Socio politici ■ Altri contesti

Atti intimidatori - anno 2023



<sup>2</sup> Dati operativi

**PRIMO TRIMESTRE 2022**

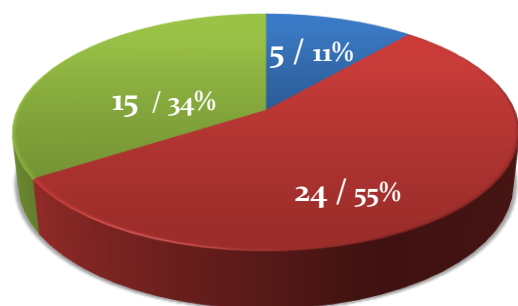
Con riferimento al primo trimestre 2022 le Forze di polizia hanno segnalato 44<sup>3</sup> episodi intimidatori nei confronti di giornalisti. Si registra un decremento del 30% rispetto ai 63 episodi dell'analogo periodo del 2021.

Gli atti consumati tramite *web* risultano 12 (pari al 27% del totale).

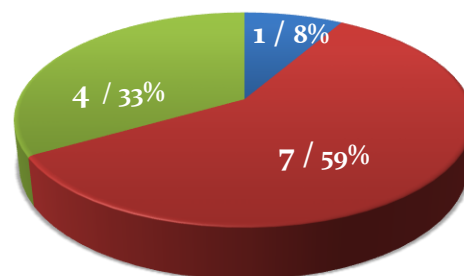
La matrice è riconducibile per:

- 5 episodi a contesti di **Criminalità Organizzata** (di cui 1 via *web*), pari all'11%;
- 24 casi a contesti **Socio/Politici** (di cui 7 via *web*), pari al 55%;
- 15 atti ad **altri contesti** (di cui 4 via *web*), pari al 34%.

### Atti intimidatori nei confronti di giornalisti anno 2022

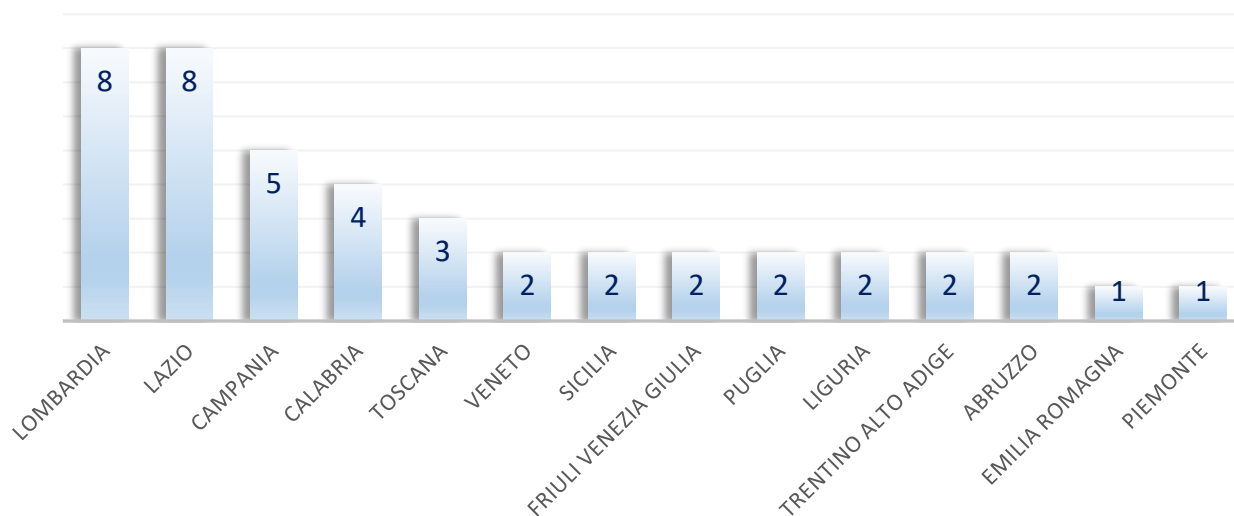


### ...di cui tramite web



■ Crim. Org. ■ Socio politici ■ Altri contesti

### Atti intimidatori - anno 2022



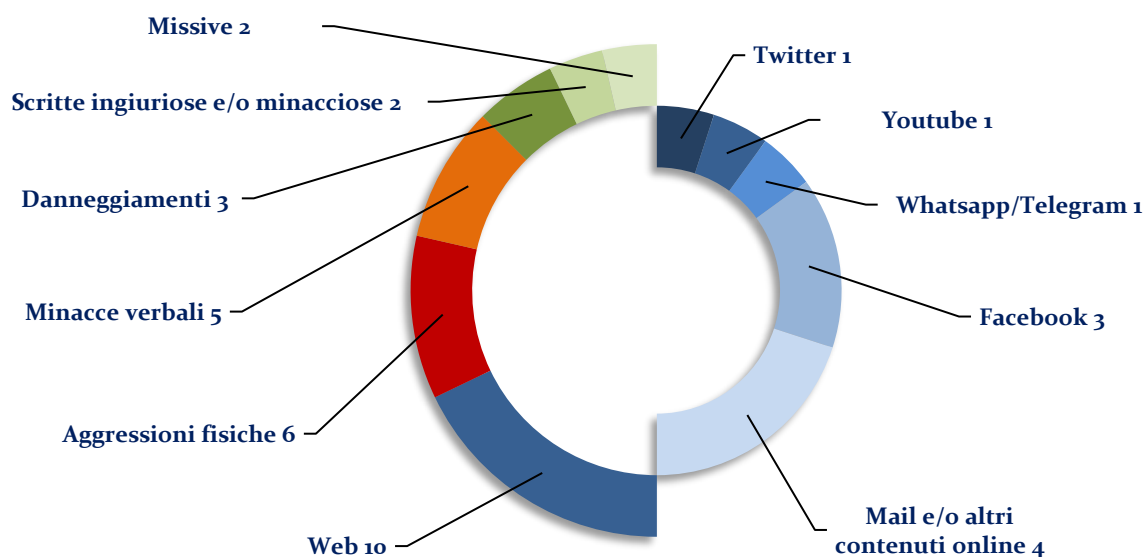
<sup>3</sup> Dati operativi

## MODUS OPERANDI – PRIMO TRIMESTRE 2022/2023

Nel primo trimestre del 2023<sup>4</sup>, gli atti intimidatori perpetrati tramite *web* sono stati **10**, seguiti dalle aggressioni fisiche (6), dalle minacce verbali (5), dai danneggiamenti (3) nonché dalle scritte ingiuriose/minacciose e dalle missive (2).

Con riferimento alle minacce via *web* (pari al 36% del totale degli eventi), i mezzi più diffusi sono risultati le *mail* minatorie, con 4 episodi ed i *social network*, in particolare *Facebook*, con 3 episodi.

### Modus operandi

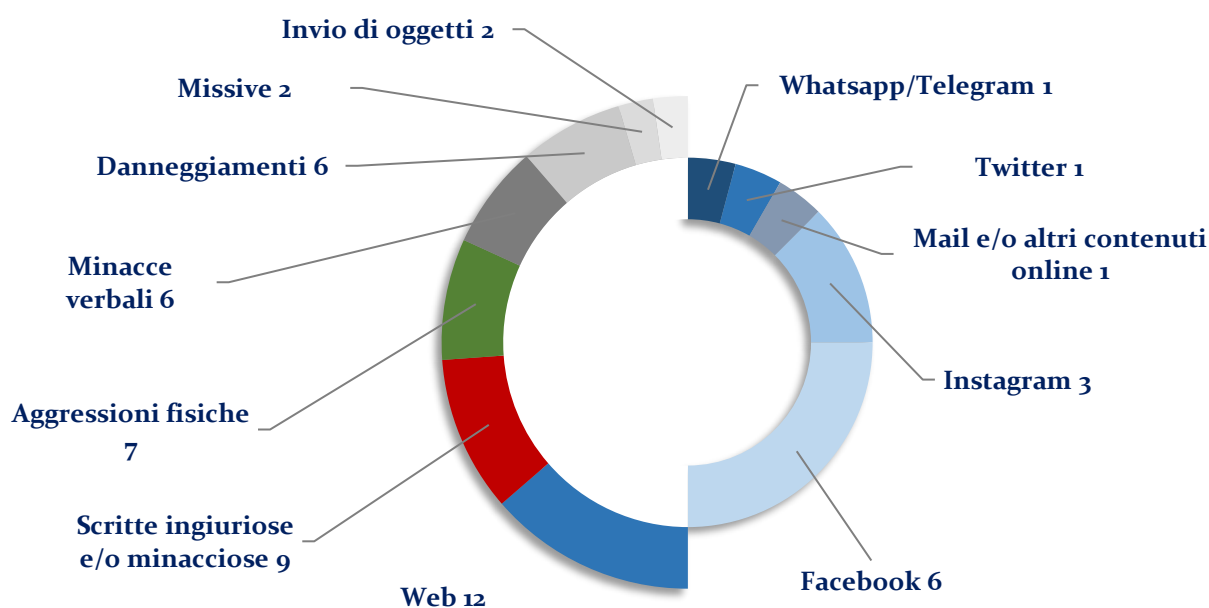


<sup>4</sup> Dati operativi

Nel primo trimestre del 2022, gli atti intimidatori perpetrati tramite *web* sono stati **12**, seguiti dalle scritte ingiuriose/minacciose (8), dalle aggressioni fisiche (7), dalle minacce verbali (6) e dai danneggiamenti (6). Si sono, altresì, verificati 3 episodi di invio di missive minatorie e 2 di invio di un proiettile in busta chiusa.

Con riferimento alle minacce via *web*, i mezzi più diffusi sono risultati i *social network* ed, in particolare, *Facebook* con **6** episodi.

## Modus operandi



SOGGETTI PASSIVI DEGLI ATTI INTIMIDATORI<sup>5</sup> - PRIMO TRIMESTRE 2022/2023

Nel primo trimestre del 2023, 5 giornaliste e 21 giornalisti<sup>6</sup> sono stati vittime di intimidazioni. L'incidenza percentuale sul totale delle persone fisiche destinatarie degli episodi in parola è, pertanto, del 19% per le donne e dell'81% per gli uomini.

I trimestre 2023



Nei primi tre mesi del 2022 il 30% degli atti intimidatori diretti ai professionisti dell'informazione è stato registrato nei confronti di giornaliste (10), mentre il 70% nei confronti di uomini (23).

I trimestre 2022



<sup>5</sup> Gli atti intimidatori censiti nel periodo in esame hanno interessato tanto persone fisiche che sedi e troupe giornalistiche. In alcuni casi un episodio intimidatorio può vedere coinvolto in qualità di vittima più di un soggetto.

<sup>6</sup> Dati operativi

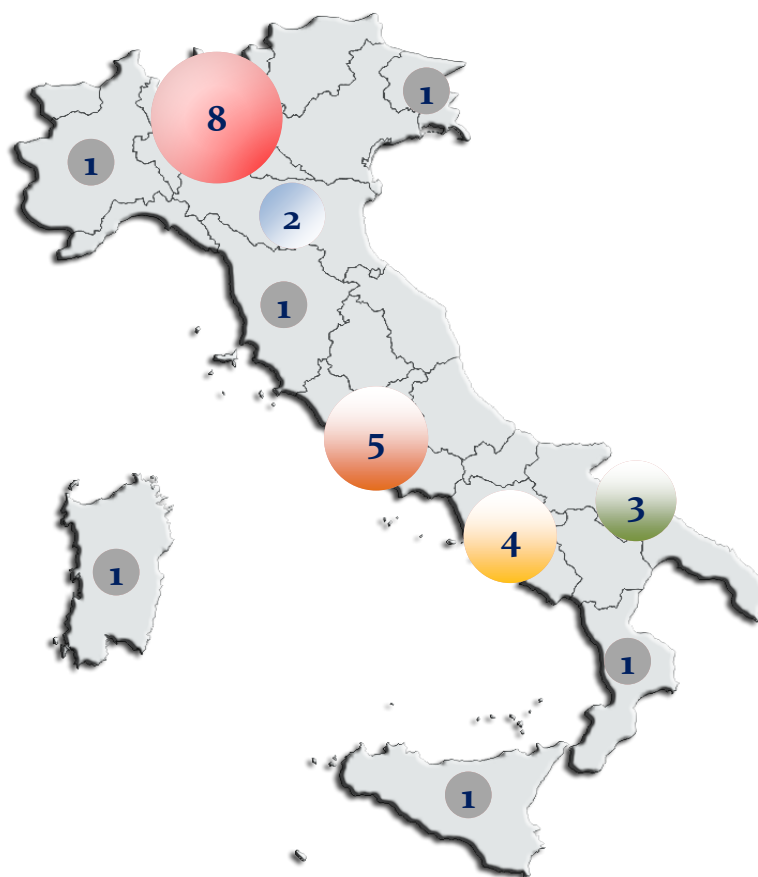


## GEOREFERENZIAZIONE DEGLI ATTI INTIMIDATORI – PRIMO TRIMESTRE 2023

I **287** atti di intimidazione registrati nel primo trimestre **2023** hanno interessato, complessivamente, **11** regioni. Nelle prime **5** regioni (**Lombardia, Lazio, Campania, Puglia ed Emilia Romagna**) si sono verificati **22** episodi (pari al **78,6%** del totale degli atti intimidatori consumati nel periodo in riferimento).

Per la georeferenziazione dell'atto di intimidazione è stato preso in considerazione il luogo dove lo stesso è avvenuto e/o quello in cui la parte lesa ha sporto denuncia-querela<sup>8</sup>.

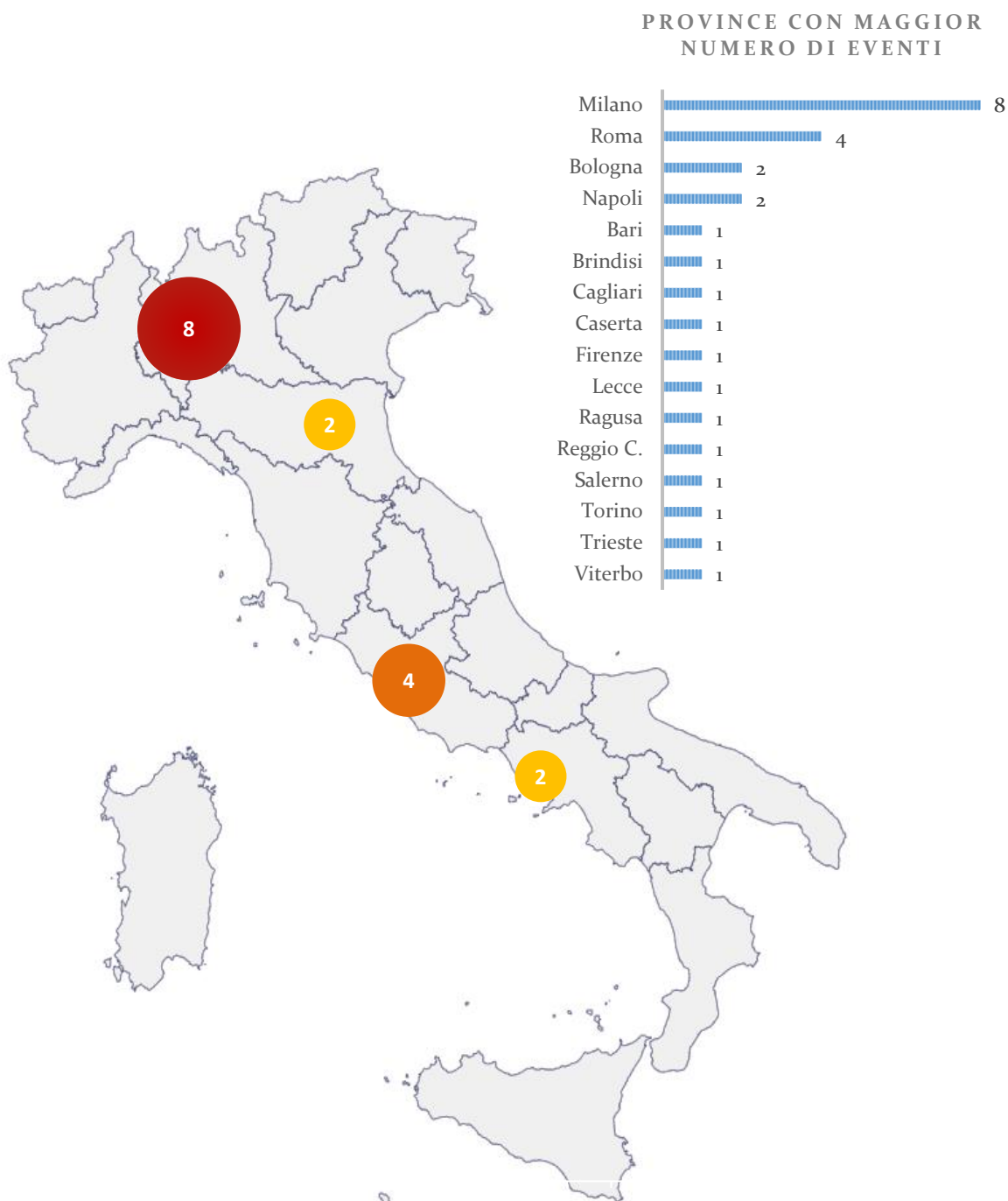
In merito alla **matrice** degli atti di intimidazione consumati nelle **5 regioni** richiamate, si può rilevare che **1** caso è riconducibile alla **Criminalità Organizzata** (pari al **50%** del totale della matrice di riferimento sull'intero territorio nazionale), **10** sono da attribuire a questioni **Socio/Politiche** (pari all'**83%** del totale della matrice di riferimento) e **11** risultano relativi ad **altri contesti** (pari al **79%** del totale della matrice di riferimento).



<sup>7</sup> Dati operativi

<sup>8</sup> Relativamente alle minacce pervenute via *web*, è stata considerata la provincia in cui il giornalista ha presentato denuncia.

La provincia che ha fatto registrare il maggior numero di episodi è stata **Milano** con **8** casi, seguita da **Roma** con **4** e da **Bologna** e **Napoli** con **2** episodi ciascuna.

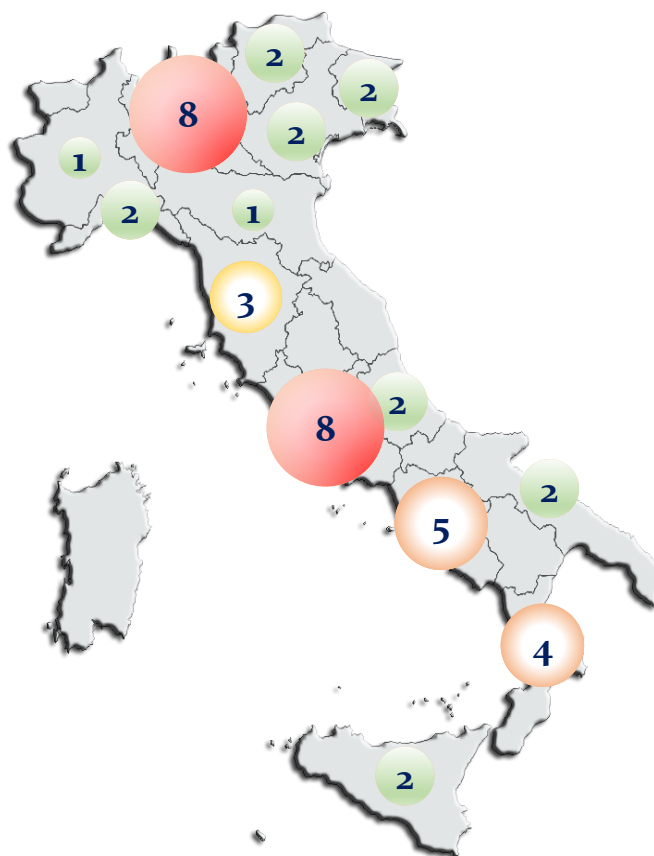


## GEOREFERENZIAZIONE DEGLI ATTI INTIMIDATORI – PRIMO TRIMESTRE 2022

I 44<sup>9</sup> atti di intimidazione registrati nel primo trimestre 2022 hanno interessato, complessivamente, 14 regioni. Nelle prime 4 regioni (**Lombardia, Lazio, Campania e Calabria**) si sono verificati 25 episodi (pari al 56,8% del totale degli atti intimidatori consumati nel periodo in riferimento).

Per la georeferenziazione dell'atto di intimidazione è stato preso in considerazione il luogo dove lo stesso è avvenuto e/o quello in cui la parte lesa ha sporto denuncia-querela<sup>10</sup>.

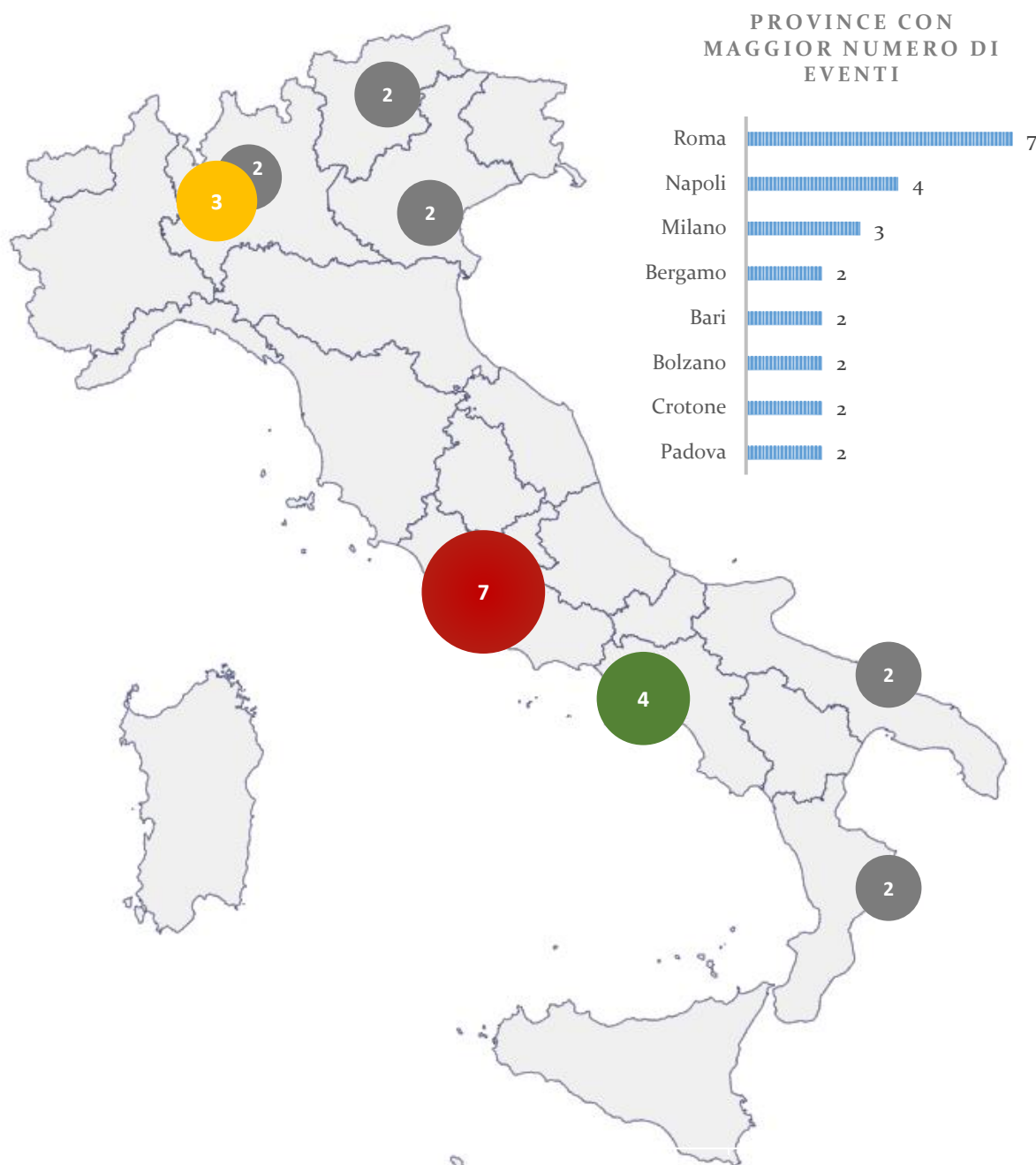
In merito alla **matrice** degli atti di intimidazione consumati nelle 4 **regioni** richiamate, si può rilevare che 2 casi sono riconducibili alla **Criminalità Organizzata** (pari al 40% del totale della matrice di riferimento, sull'intero territorio nazionale), 10 sono da attribuire a questioni **Socio/Politiche** (pari al 41,6% del totale della matrice di riferimento) e 13 risultano relativi ad **altri contesti** (pari all'80% del totale della matrice di riferimento).



<sup>9</sup> Dati operativi

<sup>10</sup> Relativamente alle minacce pervenute via *web*, è stata considerata la provincia in cui il giornalista ha presentato denuncia.

La provincia che ha fatto registrare il numero maggiore di episodi, nel primo trimestre 2022<sup>11</sup>, è stata **Roma** con 7 episodi, seguita da **Napoli** con 4 e da **Milano** con 3. Seguono le province di Bari, Bergamo, Bolzano, Crotone e Padova, che hanno fatto registrare 2 eventi ciascuna.



<sup>11</sup> Dati operativi


## GEOREFERENZIAZIONE – LIVELLO DI RISCHIO PRIMO TRIMESTRE 2022/2023

L'analisi degli eventi, riferiti al primo trimestre 2023, che denotano un maggior rischio per l'incolumità dei cronisti, ha evidenziato la seguente distribuzione territoriale:

### AGGRESSIONE FISICA



### MINACCE VERBALI

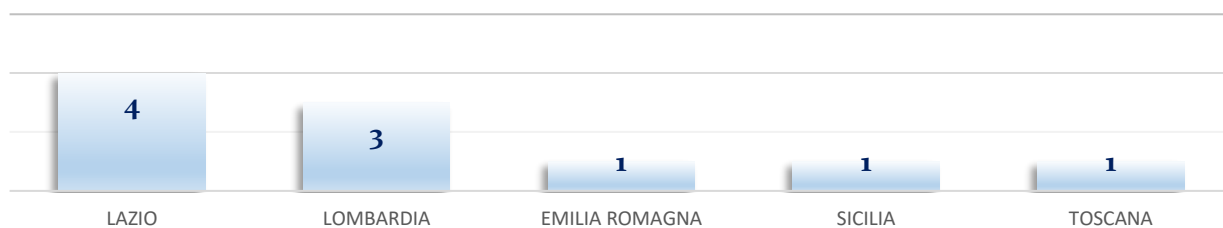


### DANNEGGIAMENTI



Per quanto concerne le minacce via web la distribuzione regionale risulta la seguente:

### MINACCE TRAMITE WEB



Con riferimento al primo trimestre 2022<sup>12</sup> la distribuzione regionale degli episodi che hanno fatto registrare un maggior rischio per l'incolumità del cronista risulta la seguente:

### AGGRESSIONE FISICA



### MINACCE VERBALI




### DANNEGGIAMENTI



Per quanto concerne le minacce tramite *web* le risultanze sono le seguenti:

### MINACCE TRAMITE WEB



<sup>12</sup> Dati operativi

