



Elezione
dei membri del
**PARLAMENTO
EUROPEO**
spettanti all'Italia



**ELEZIONI
AMMINISTRATIVE**

8-9 giugno

2024

DATI E STATISTICHE





A cura del

DIPARTIMENTO PER GLI AFFARI INTERNI E TERRITORIALI

DIREZIONE CENTRALE PER I SERVIZI ELETTORALI



Ministero dell'interno

GIUGNO 2024 rev. 1.0

interno.gov.it



PRIMA PARTE - Elezione dei membri del Parlamento europeo spettanti all'Italia

1.	I DATI SULLE SEZIONI, SUGLI ELETTORI, SULLE LISTE E SUI CANDIDATI	9
1.1.	<i>Gli elettori in Italia e all'estero</i>	9
1.2.	<i>Gli elettori per circoscrizione</i>	10
1.3.	<i>Gli elettori che votano sul territorio nazionale</i>	11
1.3.1	Gli studenti che votano fuori sede	16
1.3.2	Gli elettori di altro Stato membro dell'UE residenti in Italia che hanno optato per il voto in Italia per i candidati italiani	17
1.4.	<i>Gli elettori italiani residenti all'estero e quelli temporaneamente all'estero che votano per i candidati italiani nelle sezioni elettorali istituite negli altri Stati membri dell'UE</i>	18
1.4.1	Le sezioni elettorali istituite nel territorio degli altri Stati membri dell'UE, distinte per Stato membro e Ufficio consolare	21
1.5.	<i>Riepilogo elettori in Italia e all'estero</i>	22
1.6.	<i>Notizie di interesse particolare</i>	22
1.6.1	Comuni con il corpo elettorale meno numeroso e più numeroso	22
1.6.2	Maggiorenni che potranno votare per la prima volta per i membri del Parlamento europeo spettanti all'Italia	23
1.7.	<i>Le liste ammesse e il numero dei candidati</i>	26
2.	LE STATISTICHE	29
2.1.	<i>I contrassegni di lista per le elezioni europee depositati presso il Ministero dell'interno dal 2004 al 2024</i>	29
2.2.	<i>Gli elettori e i votanti alle elezioni dei membri al Parlamento europeo spettanti all'Italia dal 1979 al 2019</i>	30
2.3.	<i>I voti e i seggi delle liste delle elezioni dei membri al Parlamento europeo spettanti all'Italia del 26 maggio 2019</i>	31
2.4.	<i>I candidati distinti per fasce d'età e sesso</i>	33

SECONDA PARTE - Elezioni amministrative

1.	I DATI SULLE SEZIONI, SUGLI ELETTORI, SULLE LISTE E SUI CANDIDATI SINDACI	37
1.1.	<i>Elenco dei comuni capoluogo al voto.....</i>	<i>37</i>
1.2.	<i>Elenco per provincia dei comuni al voto.....</i>	<i>39</i>
1.3.	<i>Riepilogo nazionale dei comuni al voto – Dati per regione.....</i>	<i>42</i>
1.3.1.	Tabella dei comuni il cui consiglio comunale si rinnova per motivi diversi dalla scadenza naturale – Dati per regione	43
1.3.2.	Statistica dei comuni il cui consiglio comunale si rinnova per motivi diversi dalla scadenza naturale – Riepilogo nazionale	44
1.4.	<i>Elettori e sezioni nei comuni capoluogo.....</i>	<i>45</i>
1.5.	<i>Elettori e sezioni - Dati per regione</i>	<i>47</i>
1.6.	<i>Riepilogo nazionale</i>	<i>48</i>
1.6.1.	Riepilogo per regione degli elettori residenti all'estero	49
1.7.	<i>Notizie di interesse particolare.....</i>	<i>49</i>
1.7.1.	Comuni con il corpo elettorale meno numeroso e più numeroso.....	49
1.7.2.	Elettori che votano per la prima volta	50
1.8.	<i>Sindaci uscenti nei comuni capoluogo.....</i>	<i>51</i>
1.8.1.	Tabella riepilogativa relativa ai comuni capoluogo al voto (sindaci uscenti, popolazione, elettori e sezioni).....	56
1.8.2.	Statistica relativa all'età dei sindaci uscenti nei comuni capoluogo	57
1.9.	<i>I candidati alla carica di sindaco nei comuni capoluogo.....</i>	<i>58</i>
1.9.1.	Tabella di riepilogo dei candidati nei comuni capoluogo.....	74
1.9.2.	Riepilogo delle liste ammesse nei comuni capoluogo	75
1.9.3.	Liste civiche nei comuni capoluogo.....	77
2.	LE STATISTICHE.....	79
2.1.	<i>Percentuali dei votanti dal 2014.....</i>	<i>79</i>
2.2.	<i>Candidati alla carica di sindaco e consigliere comunale nei comuni capoluogo di provincia distinti per sesso</i>	<i>80</i>
2.3.	<i>Candidati alla carica di sindaco nei comuni capoluogo per fasce d'età e sesso</i>	<i>81</i>
2.4.	<i>Candidati alla carica di sindaco e consigliere comunale in tutti i comuni distinti per sesso.....</i>	<i>82</i>

Prima Parte

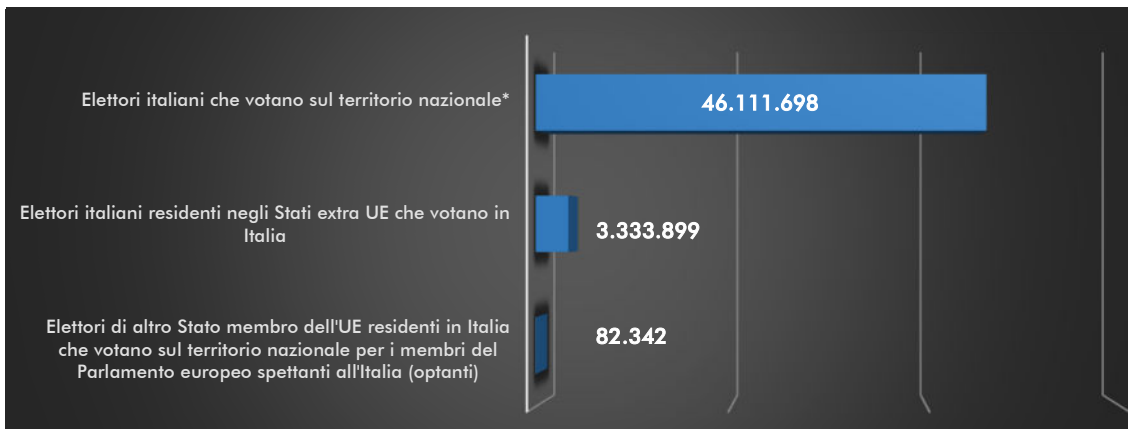
Elezione dei membri del Parlamento europeo
spettanti all'Italia



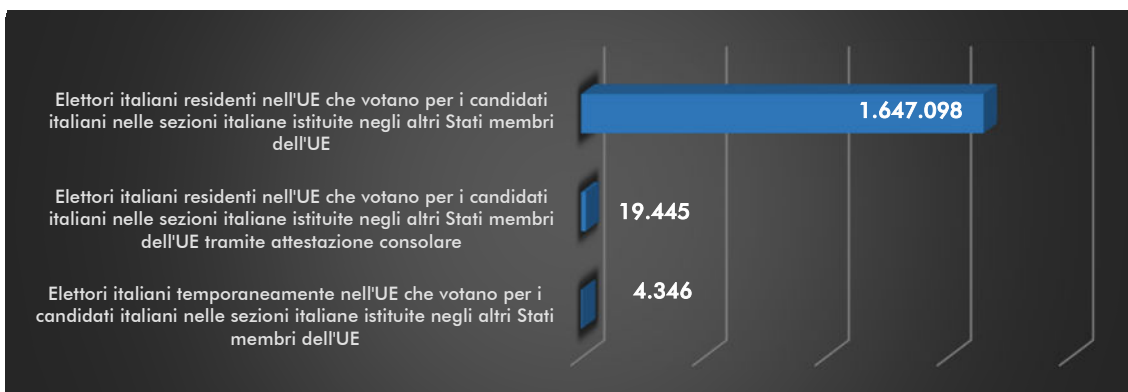
1. I DATI SULLE SEZIONI, SUGLI ELETTORI, SULLE LISTE E SUI CANDIDATI

1.1. Gli elettori in Italia e all'estero

ITALIA - Elettori che votano sul territorio nazionale



ESTERO - Elettori che votano nelle sezioni istituite negli altri Stati membri dell'UE



TOTALE ELETTORI



BASE DATI

Rilevazione al 15° giorno antecedente le elezioni

* Vedi nota a pagina 10



1.2. Gli elettori per circoscrizione

Circoscrizioni elettorali	Elettori che votano per i membri del Parlamento europeo spettanti all'Italia				
	Italiani che votano sul territorio nazionale*	Italiani residenti negli Stati extra UE che votano in Italia	Cittadini UE residenti in Italia che hanno optato per il voto in Italia per i candidati italiani (par.1.3.2)	Italiani sia residenti che temporaneamente negli altri Stati UE che votano nelle sezioni ivi istituite per i candidati italiani (par.1.4)	Totale elettori
I. Italia nord-occidentale (Piemonte, Valle d'Aosta, Liguria, Lombardia)	12.177.019	685.495	23.312	245.499	13.131.325
II. Italia nord-orientale (Veneto, Trentino-Alto Adige, Friuli-Venezia Giulia, Emilia-Romagna)	8.876.086	652.095	14.932	265.973	9.809.086
III. Italia centrale (Toscana, Umbria, Marche, Lazio)	8.988.989	601.891	22.070	192.894	9.805.844
IV. Italia meridionale (Abruzzo, Molise, Campania, Puglia, Basilicata, Calabria)	10.866.181	1.028.859	12.551	523.705	12.431.296
V. Italia insulare (Sicilia, Sardegna)	5.203.423	365.559	9.477	442.818	6.021.277
TOTALE	46.111.698	3.333.899	82.342	1.670.889	51.198.828

*Nota: sono compresi gli studenti fuori sede che votano nelle sezioni ordinarie del comune di temporaneo domicilio, se questo è ubicato nella medesima circoscrizione elettorale del comune di residenza. Non sono, invece, compresi gli studenti che votano presso le sezioni speciali istituite nel comune capoluogo della regione alla quale appartiene il comune di temporaneo domicilio, se quest'ultimo è ubicato in una circoscrizione elettorale diversa da quella a cui appartiene il comune di residenza ([paragrafo 1.3.1](#)).



1.3. Gli elettori che votano sul territorio nazionale

BASE DATI

Revisione straordinaria al 15° giorno antecedente le elezioni
(articolo 32, del testo unico di cui al d.P.R n. 223/1967)

Sono compresi gli elettori italiani che votano nel territorio nazionale, gli elettori italiani residenti negli Stati extra UE e i cittadini di altri Stati membri dell'UE residenti in Italia che hanno optato per il voto in Italia per i candidati italiani

➤ I Circoscrizione (Italia nord-occidentale)

Regione	Provincia	N. comuni	N. sezioni	Elettori		
				Uomini	Donne	Totale
PIEMONTE	ALESSANDRIA	187	536	167.772	179.326	347.098
	ASTI	117	266	83.518	88.412	171.930
	CUNEO	247	686	240.421	249.728	490.149
	NOVARA	87	345	142.882	150.749	293.631
	TORINO	312	2.312	872.269	938.561	1.810.830
	VERCELLI	82	216	67.227	71.382	138.609
	BIELLA	74	209	71.910	77.254	149.164
	VERBANO-CUSIO-OSSOLA	74	225	68.175	71.351	139.526
	TOTALE	1.180	4.795	1.714.174	1.826.763	3.540.937
VALLE D'AOSTA	AOSTA	74	150	49.706	52.023	101.729
	TOTALE	74	150	49.706	52.023	101.729
LIGURIA	GENOVA	67	964	339.465	376.077	715.542
	IMPERIA	66	255	81.823	88.094	169.917
	LA SPEZIA	32	258	88.140	94.563	182.703
	SAVONA	69	308	113.236	123.720	236.956
	TOTALE	234	1.785	622.664	682.454	1.305.118
LOMBARDIA	BERGAMO	243	977	435.956	444.771	880.727
	BRESCIA	205	1.172	484.884	497.404	982.288
	COMO	147	551	251.601	260.071	511.672
	CREMONA	113	403	139.777	144.687	284.464
	MANTOVA	64	376	162.980	168.733	331.713
	MILANO	133	2.894	1.189.437	1.278.986	2.468.423
	PAVIA	185	603	213.556	224.500	438.056
	SONDRIO	77	199	80.281	83.390	163.671
	VARESE	136	808	357.847	375.917	733.764
	LECCO	84	315	134.221	138.529	272.750
	LODI	60	221	86.129	88.847	174.976
	MONZA E DELLA BRIANZA	55	734	339.931	355.607	695.538
	TOTALE	1.502	9.253	3.876.600	4.061.442	7.938.042
TOTALE I CIRCOSCRIZIONE (Italia nord-occidentale)		2.990	15.983	6.263.144	6.622.682	12.885.826

➤ *Il Circostrizione (Italia nord-orientale)*

Regione	Provincia	N. comuni	N. sezioni	Elettori		
				Uomini	Donne	Totale
VENETO	BELLUNO	60	238	98.961	103.190	202.151
	PADOVA	101	892	372.551	391.203	763.754
	ROVIGO	50	274	97.038	101.582	198.620
	TREVISO	94	826	384.601	398.534	783.135
	VENEZIA	44	826	334.630	355.174	689.804
	VERONA	98	866	358.860	375.160	734.020
	VICENZA	113	817	363.375	373.513	736.888
	TOTALE	560	4.739	2.010.016	2.098.356	4.108.372
TRENTINO-ALTO ADIGE	BOLZANO	116	492	202.598	207.831	410.429
	TRENTO	166	527	234.594	241.628	476.222
	TOTALE	282	1.019	437.192	449.459	886.651
FRIULI-VENEZIA GIULIA	GORIZIA	25	151	55.592	58.654	114.246
	UDINE	134	612	226.759	240.018	466.777
	TRIESTE	6	276	91.332	100.992	192.324
	PORDENONE	50	319	134.429	140.390	274.819
	TOTALE	215	1.358	508.112	540.054	1.048.166
EMILIA - ROMAGNA	BOLOGNA	55	1.056	386.926	412.991	799.917
	FERRARA	21	406	133.963	143.340	277.303
	FORLI'-CESENA	30	387	150.972	159.331	310.303
	MODENA	47	701	266.408	276.795	543.203
	PARMA	44	470	172.013	180.470	352.483
	PIACENZA	46	302	109.994	114.938	224.932
	RAVENNA	18	400	146.969	155.994	302.963
	REGGIO NELL' EMILIA	42	477	202.285	208.602	410.887
	RIMINI	27	330	135.041	142.892	277.933
	TOTALE	330	4.529	1.704.571	1.795.353	3.499.924
TOTALE II CIRCOSCRIZIONE (Italia nord-orientale)		1.387	11.645	4.659.891	4.883.222	9.543.113



➤ III Circoscrizione (Italia centrale)

Regione	Provincia	N. comuni	N. sezioni	Elettori		
				Uomini	Donne	Totale
TOSCANA	AREZZO	36	368	130.283	137.309	267.592
	FIRENZE	41	957	367.367	399.401	766.768
	GROSSETO	28	257	83.848	90.290	174.138
	LIVORNO	19	368	134.103	144.481	278.584
	LUCCA	33	457	166.011	177.465	343.476
	MASSA-CARRARA	17	261	79.419	85.341	164.760
	PISA	37	413	161.700	171.412	333.112
	PISTOIA	20	306	113.707	121.398	235.105
	SIENA	35	297	98.799	105.479	204.278
	PRATO	7	242	86.180	92.846	179.026
	TOTALE	273	3.926	1.421.417	1.525.422	2.946.839
UMBRIA	PERUGIA	59	706	246.114	262.177	508.291
	TERNI	33	294	84.542	90.714	175.256
	TOTALE	92	1.000	330.656	352.891	683.547
MARCHE	ANCONA	47	468	189.959	201.822	391.781
	ASCOLI PICENO	33	213	84.620	89.738	174.358
	MACERATA	55	321	136.524	144.036	280.560
	PESARO E URBINO	50	402	141.527	147.447	288.974
	FERMO	40	168	71.030	74.580	145.610
	TOTALE	225	1.572	623.660	657.623	1.281.283
LAZIO	FROSINONE	91	504	201.213	210.710	411.923
	LATINA	33	513	223.512	236.148	459.660
	RIETI	73	210	61.501	63.000	124.501
	ROMA	121	3.792	1.647.026	1.810.128	3.457.154
	VITERBO	60	295	121.008	127.035	248.043
	TOTALE	378	5.314	2.254.260	2.447.021	4.701.281
TOTALE III CIRCOSCRIZIONE (Italia centrale)		968	11.812	4.629.993	4.982.957	9.612.950

**MINISTERO DELL'INTERNO**

DIPARTIMENTO PER GLI AFFARI INTERNI E TERRITORIALI

DIREZIONE CENTRALE PER I SERVIZI ELETTORALI

➤ *IV (Circoscrizione Italia meridionale)*

Regione	Provincia	N. comuni	N. sezioni	Elettori		
				Uomini	Donne	Totale
ABRUZZO	CHIETI	104	460	174.457	183.822	358.279
	L'AQUILA	108	404	127.323	130.773	258.096
	PESCARA	46	396	131.677	141.812	273.489
	TERAMO	47	373	128.467	133.970	262.437
	TOTALE	305	1.633	561.924	590.377	1.152.301
MOLISE	CAMPOBASSO	84	264	106.150	110.350	216.500
	ISERNIA	52	129	43.610	44.899	88.509
	TOTALE	136	393	149.760	155.249	305.009
CAMPANIA	AVELLINO	118	501	200.405	207.774	408.179
	BENEVENTO	78	342	126.331	132.867	259.198
	CASERTA	104	928	364.109	389.698	753.807
	NAPOLI	92	2.897	1.164.844	1.273.715	2.438.559
	SALERNO	158	1.160	464.463	489.384	953.847
	TOTALE	550	5.828	2.320.152	2.493.438	4.813.590
PUGLIA	BARI	41	1.225	512.350	546.651	1.059.001
	BRINDISI	20	378	153.942	168.875	322.817
	FOGGIA	61	652	240.324	256.376	496.700
	LECCE	96	821	327.821	357.759	685.580
	TARANTO	29	543	224.030	243.390	467.420
	BARLETTA-ANDRIA- TRANI	10	410	156.275	163.279	319.554
	TOTALE	257	4.029	1.614.742	1.736.330	3.351.072
BASILICATA	MATERA	31	229	79.997	84.126	164.123
	POTENZA	100	453	181.188	189.353	370.541
	TOTALE	131	682	261.185	273.479	534.664
CALABRIA	CATANZARO	80	425	158.028	167.335	325.363
	COSENZA	150	882	323.006	338.666	661.672
	REGGIO CALABRIA	97	676	224.000	242.786	466.786
	CROTONE	27	211	66.859	71.027	137.886
	VIBO VALENTIA	50	212	78.281	80.967	159.248
	TOTALE	404	2.406	850.174	900.781	1.750.955
TOTALE IV CIRCOSCRIZIONE (Italia meridionale)		1.783	14.971	5.757.937	6.149.654	11.907.591

**MINISTERO DELL'INTERNO**

DIPARTIMENTO PER GLI AFFARI INTERNI E TERRITORIALI

DIREZIONE CENTRALE PER I SERVIZI ELETTORALI

➤ *V* Circostrizione (Italia insulare)

Regione	Provincia	N. comuni	N. sezioni	Elettori		
				Uomini	Donne	Totale
SICILIA	AGRIGENTO	43	510	179.869	193.574	373.443
	CALTANISSETTA	22	289	105.073	114.635	219.708
	CATANIA	58	1.126	444.529	483.180	927.709
	ENNA	20	225	73.564	79.941	153.505
	MESSINA	108	776	264.286	285.796	550.082
	PALERMO	82	1.186	494.592	539.961	1.034.553
	RAGUSA	12	310	124.910	133.031	257.941
	SIRACUSA	21	422	163.673	172.884	336.557
	TRAPANI	25	460	172.699	184.713	357.412
	TOTALE	391	5.304	2.023.195	2.187.715	4.210.910
SARDEGNA	CAGLIARI	17	435	173.168	189.062	362.230
	NUORO	74	250	83.444	87.274	170.718
	SASSARI	92	545	198.500	206.890	405.390
	ORISTANO	87	211	65.576	68.090	133.666
	SUD SARDEGNA	107	403	146.251	149.294	295.545
	TOTALE	377	1.844	666.939	700.610	1.367.549

TOTALE V CIRCOSTRIZIONE (Italia insulare)	768	7.148	2.690.134	2.888.325	5.578.459
---	------------	--------------	------------------	------------------	------------------

RIEPILOGO ELETTORI CHE VOTANO SUL TERRITORIO NAZIONALE

(elettori italiani, elettori italiani residenti negli Stati extra UE e cittadini UE residenti in Italia che hanno optato per il voto in Italia per i candidati italiani)



24.001.099
(48, 5%)



25.526.840
(51,5%)



49.527.939

Totale comuni: **7.896**

Totale sezioni elettorali: **61.559**



1.3.1 Gli studenti che votano fuori sede

Sono compresi gli studenti fuori sede che votano nelle sezioni ordinarie del comune di temporaneo domicilio, se questo è ubicato nella medesima circoscrizione elettorale del comune di residenza (dati evidenziati in colore rosso nella tabella). Parimenti sono compresi gli studenti che votano presso le sezioni speciali istituite nel comune capoluogo della regione alla quale appartiene il comune di temporaneo domicilio, se quest'ultimo è ubicato in una circoscrizione elettorale diversa da quella a cui appartiene il comune di residenza (art.1-ter del decreto-legge 29 gennaio 2024, n. 7, convertito, con modificazioni, dalla legge 25 marzo 2024, n. 38).

I dati sono stati forniti dai comuni di residenza e sono aggiornati al **24 maggio 2024**.

Regione/ Circoscrizione di provenienza	Circoscrizione di voto studenti fuori sede (temporaneo domicilio)					Totale studenti che votano fuori sede
	I. Italia nord- occidentale	II. Italia nord- orientale	III. Italia centrale	IV. Italia meridionale	V. Italia insulare	
Piemonte	89	241	222	19	17	588
Valle d'Aosta	42	25	18	2	0	87
Liguria	207	141	90	8	9	455
Lombardia	161	592	361	39	22	1.175
I. ITALIA NORD- OCCIDENTALE	499	999	691	68	48	2.305
Veneto	471	462	284	32	15	1.264
Trentino-Alto Adige	138	224	72	12	1	447
Friuli-Venezia Giulia	233	252	119	10	2	616
Emilia- Romagna	417	154	201	14	7	793
II. ITALIA NORD- ORIENTALE	1.259	1.092	676	68	25	3.120
Toscana	458	317	140	24	11	950
Umbria	172	130	64	5	2	373
Marche	384	464	222	13	2	1.085
Lazio	648	422	163	32	9	1.274
III. ITALIA CENTRALE	1.662	1.333	589	74	24	3.682
Abruzzo	432	441	247	11	3	1.134
Molise	95	80	73	19	0	267
Campania	639	430	490	52	5	1.616
Puglia	1.799	1.176	957	163	12	4.107
Basilicata	319	244	317	73	3	956
Calabria	493	373	560	45	7	1.478
IV. ITALIA MERIDIONALE	3.777	2.744	2.644	363	30	9.558
Sicilia	1.720	1.150	970	55	22	3.917
Sardegna	490	408	261	13	10	1.182
V. ITALIA INSULARE	2.210	1.558	1.231	68	32	5.099
TOTALE	9.407	7.726	5.831	641	159	23.764



Per le sezioni speciali istituite per gli studenti che votano fuori sede:

<https://dait.interno.gov.it/elezioni/documentazione/dossier-elezioni-europee-2024>



1.3.2 Gli elettori di altro Stato membro dell'UE residenti in Italia che hanno optato per il voto in Italia per i candidati italiani

BASE DATI

Rilevazione al 15° giorno antecedente le elezioni

Stato membro dell'UE	Elettori degli altri Stati membri dell'UE residenti in Italia (optanti)		
	Uomini	Donne	Totale
AUSTRIA (AT)	302	763	1.065
BELGIO (BE)	812	1.061	1.873
BULGARIA (BG)	525	1.518	2.043
CIPRO (CY)	14	35	49
CROAZIA (HR)	191	414	605
DANIMARCA (DK)	156	240	396
ESTONIA (EE)	11	69	80
FINLANDIA (FI)	46	211	257
FRANCIA (FR)	2.664	4.293	6.957
GERMANIA (DE)	4.917	6.457	11.374
GRECIA (EL)	442	381	823
IRLANDA (IE)	289	306	595
LETTONIA (LV)	13	184	197
LITUANIA (LT)	23	318	341
LUSSEMBURGO (LU)	87	83	170
MALTA (MT)	72	135	207
PAESI BASSI (NL)	621	811	1.432
POLONIA (PL)	793	5.267	6.060
PORTOGALLO (PT)	280	453	733
REPUBBLICA CECA (CZ)	66	472	538
ROMANIA (RO)	12.466	28.104	40.570
SLOVACCHIA (SK)	66	542	608
SLOVENIA (SI)	57	135	192
SPAGNA (ES)	1.270	2.785	4.055
SVEZIA (SE)	125	255	380
UNGHERIA (HU)	142	600	742
TOTALE	26.450	55.892	82.342

**MINISTERO DELL'INTERNO**

DIPARTIMENTO PER GLI AFFARI INTERNI E TERRITORIALI

DIREZIONE CENTRALE PER I SERVIZI ELETTORALI

1.4. Gli elettori italiani residenti all'estero e quelli temporaneamente all'estero che votano per i candidati italiani nelle sezioni elettorali istituite negli altri Stati membri dell'UE**BASE DATI**

Rilevazione al 15° giorno antecedente le elezioni

➤ *Riepilogo per regione e circoscrizione*

Regione/Circoscrizione	Elettori italiani residenti negli altri Stati membri dell'UE iscritti all'AIRE			Elettori italiani temporaneamente negli altri Stati membri dell'UE		
	Uomini	Donne	Totale	Uomini	Donne	Totale
PIEMONTE	41.232	35.518	76.750	96	171	267
VALLE D'AOSTA	1.429	1.333	2.762	6	6	12
LIGURIA	17.620	15.552	33.172	36	47	83
LOMBARDIA	67.111	58.510	125.621	224	399	623
I. Italia nord-occidentale	127.392	110.913	238.305	362	623	985
VENETO	53.420	46.936	100.356	135	250	385
TRENTINO-ALTO ADIGE	20.529	19.051	39.580	125	201	326
FRIULI-VENEZIA GIULIA	30.117	29.068	59.185	91	66	157
EMILIA-ROMAGNA	31.988	28.686	60.674	115	201	316
II. Italia nord-orientale	136.054	123.741	259.795	466	718	1.184
TOSCANA	25.013	21.851	46.864	108	134	242
UMBRIA	8.215	7.354	15.569	31	29	60
MARCHE	16.620	15.031	31.651	33	48	81
LAZIO	50.342	44.180	94.522	412	476	888
III. Italia centrale	100.190	88.416	188.606	584	687	1.271
ABRUZZO	26.864	23.819	50.683	29	44	73
MOLISE	10.727	9.392	20.119	4	6	10
CAMPANIA	77.033	63.410	140.443	119	114	233
PUGLIA	88.995	72.120	161.115	98	91	189
BASILICATA	16.444	13.605	30.049	9	28	37
CALABRIA	64.586	53.069	117.655	30	30	60
IV. Italia meridionale	284.649	235.415	520.064	289	313	602
SICILIA	199.296	169.531	368.827	115	97	212
SARDEGNA	37.943	33.558	71.501	38	54	92
V. Italia insulare	237.239	203.089	440.328	153	151	304
TOTALE	885.524	761.574	1.647.098	1.854	2.492	4.346

**MINISTERO DELL'INTERNO**

DIPARTIMENTO PER GLI AFFARI INTERNI E TERRITORIALI

DIREZIONE CENTRALE PER I SERVIZI ELETTORALI

➤ *Riepilogo per Stato*

Stato membro dell'UE	Elettori italiani residenti negli altri Stati membri dell'UE iscritti all'AIRE			Elettori italiani temporaneamente negli altri Stati membri dell'UE		
	Uomini	Donne	Totale	Uomini	Donne	Totale
AUSTRIA (AT)	17.509	14.822	32.331	130	208	338
BELGIO (BE)	120.012	111.772	231.784	329	530	859
BULGARIA (BG)	1.686	739	2.425	116	19	135
CIPRO (CY)	802	496	1.298	19	12	31
CROAZIA (HR)	7.444	7.871	15.315	13	6	19
DANIMARCA (DK)	6.516	4.921	11.437	26	41	67
ESTONIA (EE)	426	148	574	8	6	14
FINLANDIA (FI)	2.129	1.502	3.631	14	21	35
FRANCIA (FR)	173.732	163.118	336.850	240	406	646
GERMANIA (DE)	367.051	303.278	670.329	238	254	492
GRECIA (EL)	5.009	5.614	10.623	29	53	82
IRLANDA (IE)	11.459	10.395	21.854	16	28	44
LETTONIA (LV)	250	52	302	39	16	55
LITUANIA (LT)	355	78	433	20	12	32
LUSSEMBURGO (LU)	10.576	9.226	19.802	10	23	33
MALTA (MT)	3.808	2.536	6.344	8	11	19
PAESI BASSI (NL)	24.917	21.256	46.173	131	194	325
POLONIA (PL)	4.638	2.111	6.749	42	55	97
PORTOGALLO (PT)	10.241	7.558	17.799	58	107	165
REPUBBLICA CECA (CZ)	3.933	1.950	5.883	23	39	62
ROMANIA (RO)	5.257	2.479	7.736	38	36	74
SLOVACCHIA (SK)	1.187	431	1.618	4	18	22
SLOVENIA (SI)	2.425	2.015	4.440	15	16	31
SPAGNA (ES)	94.841	80.059	174.900	201	327	528
SVEZIA (SE)	7.056	5.752	12.808	29	42	71
UNGHERIA (HU)	2.265	1.395	3.660	58	12	70
TOTALE	885.524	761.574	1.647.098	1.854	2.492	4.346



➤ *Riepilogo dei motivi per i quali gli elettori sono temporaneamente negli altri Stati membri dell'UE*

Motivo	Elettori		
	Uomini	Donne	Totale
Lavoro	1.013	986	1.999
Studio	768	1.322	2.090
Familiari conviventi	73	184	257
TOTALE	1.854	2.492	4.346

➤ *Elettori italiani residenti nell'UE che votano per i candidati italiani nelle sezioni italiane istituite negli altri Stati membri tramite attestazione consolare*

Circoscrizione	Elettori		
	Uomini	Donne	Totale
I. Italia nord-occidentale	3.251	2.958	6.209
II. Italia nord-orientale	2.522	2.472	4.994
III. Italia centrale	1.583	1.434	3.017
IV. Italia meridionale	1.727	1.312	3.039
V. Italia insulare	1.229	957	2.186
TOTALE	10.312	9.133	19.445

RIEPILOGO ELETTORI CHE VOTANO NELLE SEZIONI ISTITUITE NEGLI ALTRI STATI MEMBRI DELL'UE

(elettori italiani residenti all'estero e quelli temporaneamente all'estero che votano per i candidati italiani)



897.690
(53,7%)



773.199
(46,3%)



1.670.889



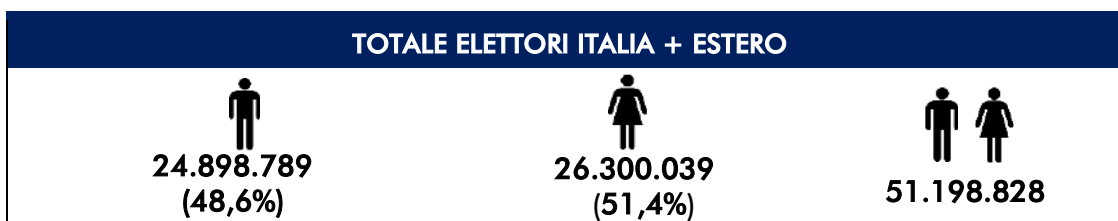
1.4.1 Le sezioni elettorali istituite nel territorio degli altri Stati membri dell'UE, distinte per Stato membro e Ufficio consolare

Stato membro dell'UE	Ufficio consolare	Numero sezioni istituite
AUSTRIA (AT)	VIENNA	13
BELGIO (BE)	BRUXELLES	21
	CHARLEROI	33
	TOTALE BELGIO	54
BULGARIA (BG)	SOFIA	1
CIPRO (CY)	NICOSIA	1
CROAZIA (HR)	FIUME	4
	ZAGABRIA	1
	TOTALE CROAZIA	5
DANIMARCA (DK)	COPENAGHEN	4
ESTONIA (EE)	TALLINN	1
FINLANDIA (FI)	HELSINKI	1
FRANCIA (FR)	LIONE	21
	MARSIGLIA	14
	METZ	19
	NIZZA	9
	PARIGI	40
	TOTALE FRANCIA	103
GERMANIA (DE)	BERLINO	9
	COLONIA	24
	DORTMUND	12
	FRANCOFORTE	33
	FRIBURGO	10
	HANNOVER	10
	MONACO DI BAVIERA	25
	STOCCARDA	39
	WOLFSBURG	2
	TOTALE GERMANIA	164
GRECIA (EL)	ATENE	6
IRLANDA (IE)	DUBLINO	6
LETTONIA (LV)	RIGA	1
LITUANIA (LT)	VILNIUS	1
LUSSEMBURGO (LU)	LUSSEMBURGO	6
MALTA (MT)	LA VALLETTA	2
PAESI BASSI (NL)	L'AJA	14
POLONIA (PL)	VARSAVIA	2
PORTOGALLO (PT)	LISBONA	5



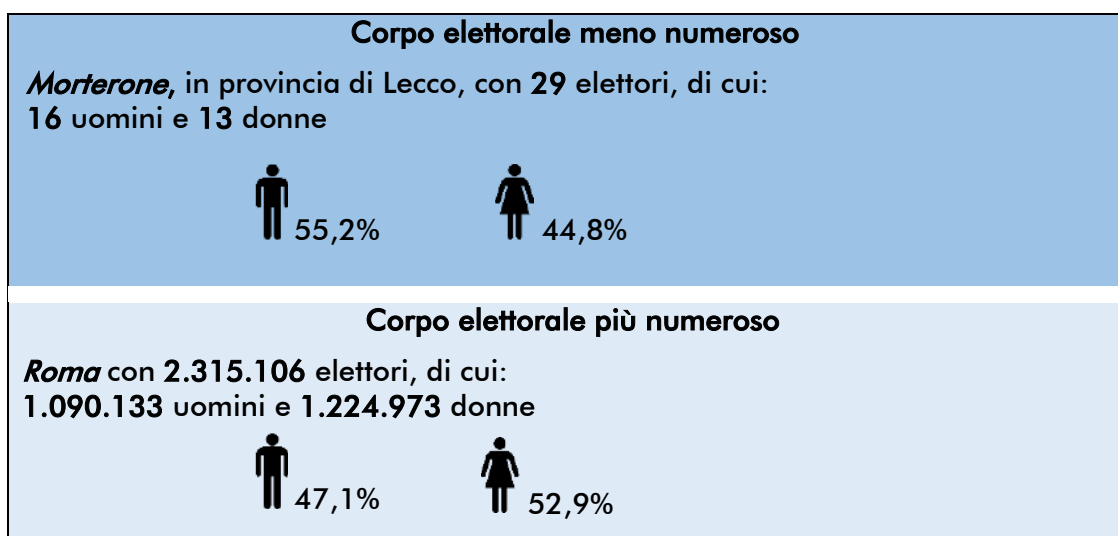
Stato membro dell'UE	Ufficio consolare	Numero sezioni istituite
REPUBBLICA CECA (CZ)	PRAGA	2
ROMANIA (RO)	BUCAREST	2
SLOVACCHIA (SK)	BRATISLAVA	1
SLOVENIA (SI)	CAPODISTRIA	1
	LUBIANA	1
	TOTALE SLOVENIA	2
SPAGNA (ES)	BARCELLONA	22
	MADRID	20
	ARONA	8
	TOTALE SPAGNA	50
SVEZIA (SE)	STOCCOLMA	3
UNGHERIA (HU)	BUDAPEST	1
TOTALE SEZIONI		451

1.5. Riepilogo elettori in Italia e all'estero



1.6. Notizie di interesse particolare

1.6.1 Comuni con il corpo elettorale meno numeroso e più numeroso





MINISTERO DELL'INTERNO

DIPARTIMENTO PER GLI AFFARI INTERNI E TERRITORIALI

DIREZIONE CENTRALE PER I SERVIZI ELETTORALI

1.6.2 Maggiorenni che potranno votare per la prima volta per i membri del Parlamento europeo spettanti all'Italia

BASE DATI

Revisione semestrale delle liste elettorali per i maggiorenni che votano sul territorio nazionale e revisione al 15° giorno antecedente le elezioni per i maggiorenni che votano nelle sezioni istituite negli altri Stati membri dell'UE

➤ Maggiorenni che votano sul territorio nazionale – Riepilogo per regione e circoscrizione

Regione/Circoscrizione	Elettori che votano in Italia, compresi i cittadini di altri Stati membri dell'UE (optanti) e gli elettori italiani residenti negli Stati extra UE		
	Uomini	Donne	Totale
PIEMONTE	98.664	93.155	191.819
VALLE D'AOSTA	3.102	2.920	6.022
LIGURIA	34.173	32.343	66.516
LOMBARDIA	235.385	221.670	457.055
I. Italia nord-occidentale	371.324	350.088	721.412
VENETO	122.680	115.615	238.295
TRENTINO-ALTO ADIGE	30.408	28.438	58.846
FRIULI-VENEZIA GIULIA	29.387	27.776	57.163
EMILIA-ROMAGNA	99.144	93.325	192.469
II. Italia nord-orientale	281.619	265.154	546.773
TOSCANA	81.517	76.580	158.097
UMBRIA	19.046	17.991	37.037
MARCHE	37.014	34.982	71.996
LAZIO	137.083	129.338	266.421
III. Italia centrale	274.660	258.891	533.551
ABRUZZO	32.622	30.684	63.306
MOLISE	8.415	7.782	16.197
CAMPANIA	172.868	163.838	336.706
PUGLIA	111.404	105.872	217.276
BASILICATA	16.374	15.377	31.751
CALABRIA	55.809	52.529	108.338
IV. Italia meridionale	397.492	376.082	773.574
SICILIA	148.180	140.210	288.390
SARDEGNA	37.623	34.977	72.600
V. Italia insulare	185.803	175.187	360.990
TOTALE	1.510.898	1.425.402	2.936.300

**MINISTERO DELL'INTERNO**

DIPARTIMENTO PER GLI AFFARI INTERNI E TERRITORIALI

DIREZIONE CENTRALE PER I SERVIZI ELETTORALI

➤ Maggioresni che votano nelle sezioni istituite negli altri Stati membri dell'UE - Riepilogo per regione e circoscrizione

Regione/Circoscrizione	Elettori italiani residenti negli altri Stati membri dell'UE iscritti all'AIRE			Elettori italiani temporaneamente negli altri Stati membri dell'UE		
	Uomini	Donne	Totale	Uomini	Donne	Totale
PIEMONTE	3.492	3.468	6.960	52	94	146
VALLE D'AOSTA	136	141	277	4	2	6
LIGURIA	1.335	1.357	2.692	12	26	38
LOMBARDIA	5.569	5.746	11.315	121	215	336
I. Italia nord-occidentale	10.532	10.712	21.244	189	337	526
VENETO	4.078	4.050	8.128	70	137	207
TRENTINO-ALTO ADIGE	1.925	1.815	3.740	62	98	160
FRIULI-VENEZIA GIULIA	1.813	1.824	3.637	19	32	51
EMILIA-ROMAGNA	2.705	2.746	5.451	41	89	130
II. Italia nord-orientale	10.521	10.435	20.956	192	356	548
TOSCANA	1.879	1.902	3.781	46	57	103
UMBRIA	579	583	1.162	16	16	32
MARCHE	1.269	1.242	2.511	16	27	43
LAZIO	3.662	3.639	7.301	69	92	161
III. Italia centrale	7.389	7.366	14.755	147	192	339
ABRUZZO	1.632	1.621	3.253	13	17	30
MOLISE	628	641	1.269	3	4	7
CAMPANIA	6.099	5.697	11.796	41	54	95
PUGLIA	6.595	6.210	12.805	28	44	72
BASILICATA	1.229	1.112	2.341	2	13	15
CALABRIA	4.712	4.413	9.125	7	13	20
IV. Italia meridionale	20.895	19.694	40.589	94	145	239
SICILIA	15.859	14.608	30.467	34	47	81
SARDEGNA	2.673	2.592	5.265	22	21	43
V. Italia insulare	18.532	17.200	35.732	56	68	124
TOTALE	67.869	65.407	133.276	678	1.098	1.776

**MINISTERO DELL'INTERNO**

DIPARTIMENTO PER GLI AFFARI INTERNI E TERRITORIALI

DIREZIONE CENTRALE PER I SERVIZI ELETTORALI

➤ Maggiorenni che votano nelle sezioni istituite negli altri Stati membri dell'UE - Riepilogo per Stato

Stato membro dell'UE	Elettori italiani residenti negli altri Stati membri dell'UE iscritti all'AIRE			Elettori italiani temporaneamente negli altri Stati membri dell'UE		
	Uomini	Donne	Totale	Uomini	Donne	Totale
AUSTRIA (AT)	1.794	1.660	3.454	64	101	165
BELGIO (BE)	8.236	8.106	16.342	134	259	393
BULGARIA (BG)	69	40	109	5	6	11
CIPRO (CY)	48	23	71	2	1	3
CROAZIA (HR)	428	389	817	1	0	1
DANIMARCA (DK)	705	684	1.389	15	25	40
ESTONIA (EE)	31	22	53	1	1	2
FINLANDIA (FI)	204	170	374	5	6	11
FRANCIA (FR)	12.717	13.010	25.727	112	171	283
GERMANIA (DE)	29.866	28.519	58.385	92	108	200
GRECIA (EL)	361	383	744	4	18	22
IRLANDA (IE)	815	796	1.611	3	9	12
LETTONIA (LV)	28	7	35	7	5	12
LITUANIA (LT)	21	17	38	12	3	15
LUSSEMBURGO (LU)	958	705	1.663	5	16	21
MALTA (MT)	286	254	540	0	2	2
PAESI BASSI (NL)	2.496	2.283	4.779	52	77	129
POLONIA (PL)	321	228	549	14	34	48
PORTOGALLO (PT)	596	498	1.094	22	47	69
REPUBBLICA Ceca (CZ)	243	229	472	10	17	27
ROMANIA (RO)	219	158	377	9	10	19
SLOVACCHIA (SK)	66	40	106	0	7	7
SLOVENIA (SI)	131	101	232	2	5	7
SPAGNA (ES)	6.481	6.435	12.916	88	141	229
SVEZIA (SE)	561	502	1.063	11	24	35
UNGHERIA (HU)	188	148	336	8	5	13
TOTALE	67.869	65.407	133.276	678	1.098	1.776

TOTALE MAGGIORENNI CHE VOTANO PER LA PRIMA VOLTA AL PARLAMENTO EUROPEO**1.579.445 (51,4%)****1.491.907 (48,6%)****3.071.352**



1.7. Le liste ammesse e il numero dei candidati

➤ I Circoscrizione (Italia nord-occidentale)

Numero ordine	Lista	Candidati		Totale
		Uomini	Donne	
1	LEGA SALVINI PREMIER	10	10	20
2	STATI UNITI D'EUROPA	10	10	20
3	PACE TERRA DIGNITA'	10	10	20
4	AZIONE - SIAMO EUROPEI	10	10	20
5	ALTERNATIVA POPOLARE	9	9	18
6	LIBERTA'	10	10	20
7	RASSEMBLEMENT VALDÔTAIN	2	1	3
8	PARTITO DEMOCRATICO	10	10	20
9	FORZA ITALIA - NOI MODERATI - PPE	10	10	20
10	MOVIMENTO 5 STELLE	10	10	20
11	ALLEANZA VERDI E SINISTRA	10	10	20
12	FRATELLI D'ITALIA	10	10	20
TOTALE CANDIDATI		111	110	221

➤ II Circoscrizione (Italia nord-orientale)

Numero ordine	Lista	Candidati		Totale
		Uomini	Donne	
1	FORZA ITALIA - NOI MODERATI - PPE	8	7	15
2	SÜDTIROLER VOLKSPARTEI (SVP)	3	3	6
3	STATI UNITI D'EUROPA	8	7	15
4	ALTERNATIVA POPOLARE	5	5	10
5	PACE TERRA DIGNITA'	8	7	15
6	MOVIMENTO 5 STELLE	7	8	15
7	LIBERTA'	8	7	15
8	ALLEANZA VERDI E SINISTRA	7	8	15
9	PARTITO DEMOCRATICO	7	8	15
10	FRATELLI D'ITALIA	7	8	15
11	AZIONE - SIAMO EUROPEI	8	7	15
12	LEGA SALVINI PREMIER	8	7	15
TOTALE CANDIDATI		84	82	166



➤ *III Circoscrizione (Italia centrale)*

Numero ordine	Lista	Candidati		Totale
		Uomini	Donne	
1	LIBERTA'	7	8	15
2	FRATELLI D'ITALIA	8	7	15
3	FORZA ITALIA - NOI MODERATI - PPE	7	8	15
4	ALLEANZA VERDI E SINISTRA	8	7	15
5	LEGA SALVINI PREMIER	7	8	15
6	MOVIMENTO 5 STELLE	7	8	15
7	ALTERNATIVA POPOLARE	7	8	15
8	STATI UNITI D'EUROPA	7	8	15
9	DEMOCRAZIA SOVRANA POPOLARE	8	7	15
10	PACE TERRA DIGNITA'	7	8	15
11	PARTITO DEMOCRATICO	8	7	15
12	AZIONE - SIAMO EUROPEI	8	7	15
TOTALE CANDIDATI		89	91	180

➤ *IV Circoscrizione (Italia meridionale)*

Numero ordine	Lista	Candidati		Totale
		Uomini	Donne	
1	LEGA SALVINI PREMIER	9	9	18
2	FRATELLI D'ITALIA	9	9	18
3	ALTERNATIVA POPOLARE	8	8	16
4	PARTITO DEMOCRATICO	9	9	18
5	PACE TERRA DIGNITA'	9	9	18
6	LIBERTA'	9	9	18
7	FORZA ITALIA - NOI MODERATI - PPE	9	9	18
8	MOVIMENTO 5 STELLE	9	9	18
9	AZIONE - SIAMO EUROPEI	9	9	18
10	PARTITO ANIMALISTA - ITALEXIT PER L'ITALIA	9	9	18
11	ALLEANZA VERDI E SINISTRA	9	9	18
12	STATI UNITI D'EUROPA	9	9	18
TOTALE CANDIDATI		107	107	214



➤ V Circostrizione (Italia insulare)

Numero ordine	Lista	Candidati		Totale
		Uomini	Donne	
1	ALLEANZA VERDI E SINISTRA	4	4	8
2	MOVIMENTO 5 STELLE	4	4	8
3	FRATELLI D'ITALIA	4	4	8
4	PARTITO DEMOCRATICO	4	4	8
5	LEGA SALVINI PREMIER	4	4	8
6	STATI UNITI D'EUROPA	4	4	8
7	AZIONE - SIAMO EUROPEI	4	4	8
8	LIBERTA'	4	4	8
9	PACE TERRA DIGNITA'	4	4	8
10	FORZA ITALIA - NOI MODERATI - PPE	4	4	8
11	ALTERNATIVA POPOLARE	3	3	6
TOTALE CANDIDATI		43	43	86

➤ Riepilogo per circoscrizione elettorale

Circoscrizione elettorale	Numero seggi da assegnare	Numero liste ammesse	Numero candidati		
			Uomini	Donne	Totale
I. Italia nord-occidentale	20	12	111	110	221
II. Italia nord-orientale	15	12	84	82	166
III. Italia centrale	15	12	89	91	180
IV. Italia meridionale	18	12	107	107	214
V. Italia insulare	8	11	43	43	86
TOTALE	76	15 *	434	433	867

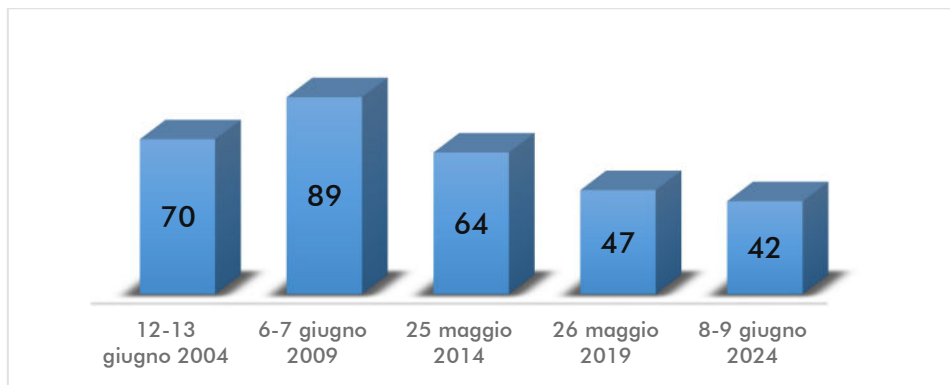
* Il dato si riferisce al numero di liste ammesse a livello nazionale calcolate una sola volta



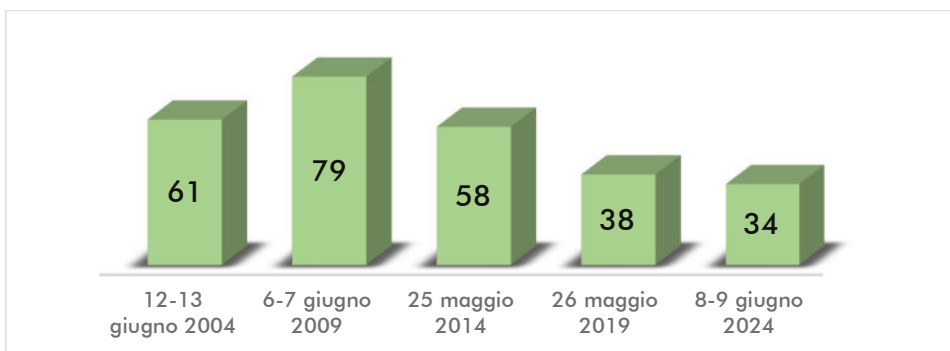
2. LE STATISTICHE

2.1. I contrassegni di lista per le elezioni europee depositati presso il Ministero dell'interno dal 2004 al 2024

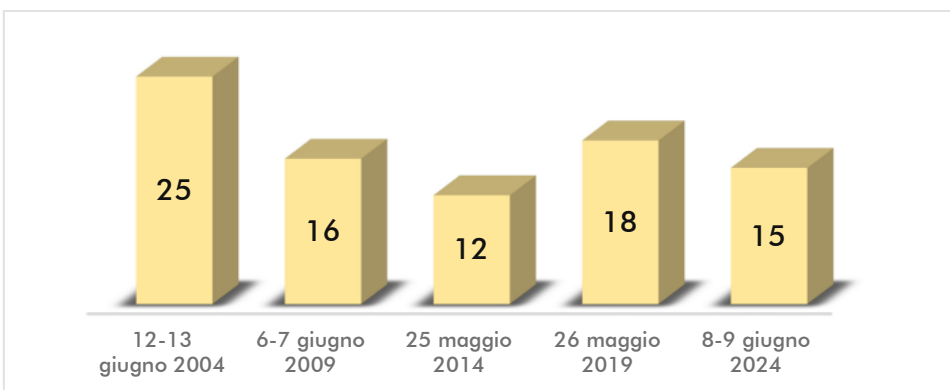
➤ *Il numero dei contrassegni depositati*



➤ *Il numero dei contrassegni ammessi*



➤ *Il numero delle liste ammesse*





2.2. Gli elettori e i votanti alle elezioni dei membri al Parlamento europeo spettanti all'Italia dal 1979 al 2019

Data elezione	Italia		Stati membri dell'UE		Italia + Stati membri UE	
	Elettori	Votanti	Elettori	Votanti	Elettori	Votanti
10/06/1979	41.811.919	36.008.554 86,12%	391.486	139.626 35,67%	42.203.405	36.148.180 85,65%
17/06/1984	44.395.220	36.838.783 82,98%	553.033	230.843 41,74%	44.948.253	37.069.626 82,47%
18/06/1989	45.734.319	37.345.449 81,66%	612.642	227.310 37,10%	46.346.961	37.572.759 81,07%
12/06/1994	47.571.760	35.512.042 74,65%	890.032	155.398 17,46%	48.461.792	35.667.440 73,60%
13/06/1999	48.274.956	34.181.853 70,81%	1.003.353	177.486 17,69%	49.278.309	34.359.339 69,73%
12 -13 /06/2004	48.705.645	35.598.379 73,09%	1.098.442	119.276 10,86%	49.804.087	35.717.655 71,72%
6 - 7/06/2009	49.135.080	32.659.162 66,47%	1.207.073	89.842 7,44%	50.342.153	32.749.004 65,05%
25/05/2014	49.256.169	28.908.004 58,69%	1.406.291	83.324 5,93%	50.662.460	28.991.258 57,22%
26/05/2019	49.301.157	27.652.929 56,09%	1.673.837	127.926 7,64%	50.974.994	27.780.855 54,50%



2.3. I voti e i seggi delle liste delle elezioni dei membri al Parlamento europeo spettanti all'Italia del 26 maggio 2019

Liste	Voti	%	Seggi
 LEGA SALVINI PREMIER	9.175.208	34,26	29
 PARTITO DEMOCRATICO	6.089.853	22,74	19
 MOVIMENTO 5 STELLE	4.569.089	17,06	14
 FORZA ITALIA	2.351.673	8,78	7
 FRATELLI D'ITALIA	1.726.189	6,44	6
 +EUROPA - ITALIA IN COMUNE - PDE ITALIA	833.443	3,11	
 EUROPA VERDE	621.492	2,32	
 LA SINISTRA	469.943	1,75	
 PARTITO COMUNISTA	235.542	0,88	
 PARTITO ANIMALISTA	160.270	0,60	
 SVP	142.185	0,53	1
 POPOLO DELLA FAMIGLIA - ALTERNATIVA POPOLARE	114.531	0,43	



MINISTERO DELL'INTERNO
DIPARTIMENTO PER GLI AFFARI INTERNI E TERRITORIALI
DIREZIONE CENTRALE PER I SERVIZI ELETTORALI

Liste	Voti	%	Seggi
 CASAPOUND ITALIA - DESTRE UNITE	89.142	0,33	
 POPOLARI PER L'ITALIA	80.553	0,30	
 PARTITO PIRATA	60.809	0,23	
 FORZA NUOVA	41.077	0,15	
 AUTONOMIE PER L'EUROPA	17.692	0,07	
 PPA MOVIMENTO POLITICO PENSIERO AZIONE	5.041	0,02	
TOTALE	26.783.732		76

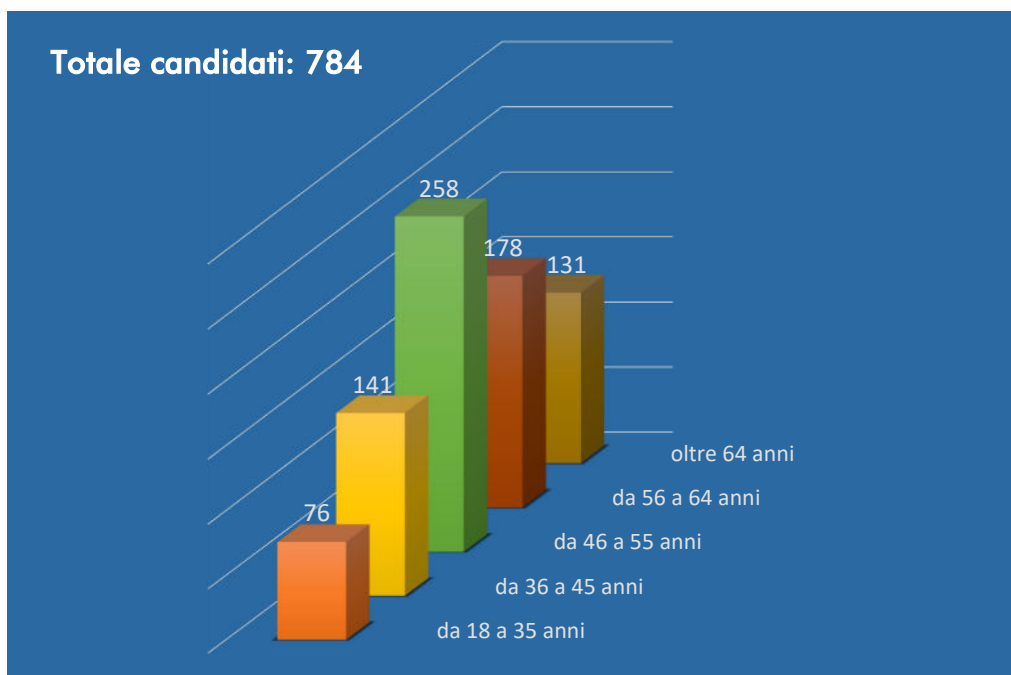
Sono state 997.123 le **schede di voto non valide**, comprese le **schede bianche**, pari a 411.578



2.4. I candidati distinti per fasce d'età e sesso

Il candidato ammesso in più di una circoscrizione elettorale è calcolato una sola volta

➤ I candidati per fasce d'età



➤ I candidati distinti per fasce d'età e sesso

Fascia d'età	Uomini	Donne	Totale
da 18 a 35 anni	37	39	76
da 36 a 45 anni	59	82	141
da 46 a 55 anni	118	140	258
da 56 a 64 anni	88	90	178
oltre 64 anni	84	47	131
TOTALE	386	398	784

Seconda Parte

Elezioni amministrative

I dati si riferiscono sia ai comuni delle regioni a statuto ordinario che a quelli della regione Sardegna, che ha sottoscritto con il Ministero dell'interno un accordo per l'utilizzo della piattaforma informatica del sistema informativo elettorale (SIEL).

I dati relativi alle elezioni comunali nelle regioni Friuli-Venezia Giulia e Sicilia sono, invece, consultabili sui siti internet delle rispettive amministrazioni regionali.



1. I DATI SULLE SEZIONI, SUGLI ELETTORI, SULLE LISTE E SUI CANDIDATI SINDACI

1.1. Elenco dei comuni capoluogo al voto

Il dato della popolazione da considerare ai fini elettorali, in base all'art. 2 del decreto-legge 29 gennaio 2024, n. 7, convertito con modificazioni, dalla legge 25 marzo 2024, n. 38, è determinato secondo quanto riportato nel D.P.R. 20 gennaio 2023 e pubblicato nel supplemento ordinario alla Gazzetta ufficiale n. 53 del 3 marzo 2023, recante il dato della popolazione censita al 31 dicembre 2021.

Comune capoluogo	Popolazione legale (censimento permanente al 31/12/2021)
Ascoli Piceno	46.085
Avellino	52.498
Bari	315.948
Bergamo	119.476
Biella	42.783
Cagliari	149.092
Campobasso	47.587
Cesena	96.168
Cremona	70.841
Ferrara	129.872
Firenze	361.619
Forlì	116.558
Lecce	94.783
Livorno	154.483
Modena	184.971



Comune capoluogo	Popolazione legale (censimento permanente al 31/12/2021)
Pavia	70.380
Perugia	162.362
Pesaro	95.670
Pescara	118.992
Potenza	64.850
Prato	195.213
Reggio nell'Emilia	169.908
Rovigo	50.190
Sassari	122.159
Urbino	13.772
Verbania	29.856
Vercelli	45.176
Vibo Valentia	31.480
TOTALE N. 28 COMUNI CAPOLUOGO	3.152.772



1.2. Elenco per provincia dei comuni al voto

La popolazione è riferita al censimento permanente al 31 dicembre 2021 e pubblicata nel supplemento ordinario n. 10 alla Gazzetta Ufficiale n. 53 del 3 marzo 2023 (d.P.R. 20 gennaio 2023), sulla base di quanto stabilito dall'art. 2 del decreto-legge 29 gennaio 2024, n. 7, convertito con modificazioni, dalla legge 25 marzo 2024, n. 38

Gli elettori si riferiscono alla revisione straordinaria al 15° giorno antecedente le elezioni (articolo 32, del testo unico di cui al d.P.R. n. 223/1967) e sono comprensivi di quelli residenti all'estero.

Provincia	Popolazione legale (censimento permanente al 31/12/2021)	Numero comuni al voto	Elettori
Alessandria	181.145	130	159.332
Ancona	140.905	29	125.181
Arezzo	162.552	26	133.975
Ascoli Piceno	115.587	22	101.470
Asti	97.906	86	81.842
Avellino	158.692	42	160.047
Bari	445.049	9	393.561
Barletta-Andria-Trani	13.970	1	11.159
Belluno	90.467	31	91.879
Benevento	62.750	26	66.081
Bergamo	749.916	164	605.094
Biella	156.683	59	139.093
Bologna	486.945	45	394.074
Brescia	692.995	144	554.937
Brindisi	43.479	3	41.245
Cagliari	185.533	3	164.729
Campobasso	145.147	36	150.286
Caserta	209.681	31	174.597
Catanzaro	34.490	19	34.193
Chieti	87.780	50	97.351
Como	327.979	89	279.896
Cosenza	249.587	65	271.096
Cremona	245.176	86	198.206



Provincia	Popolazione legale (censimento permanente al 31/12/2021)	Numero comuni al voto	Elettori
Crotone	22.065	10	26.362
Cuneo	345.796	171	292.021
Fermo	35.736	22	31.422
Ferrara	224.739	13	186.468
Firenze	848.474	35	673.693
Foggia	185.138	16	166.266
Forlì-Cesena	319.320	20	257.124
Frosinone	144.082	36	135.602
Genova	138.118	39	135.577
Grosseto	66.084	14	53.248
Imperia	88.497	29	76.320
Isernia	21.710	20	26.775
La Spezia	53.599	17	50.135
L'Aquila	19.048	8	17.599
Latina	24.232	6	20.779
Lecce	225.805	29	202.494
Lecco	156.481	49	129.349
Livorno	306.374	12	263.482
Lodi	134.473	45	103.619
Lucca	95.637	19	93.984
Macerata	134.291	37	129.363
Mantova	195.043	38	163.640
Massa-Carrara	24.437	8	23.872
Matera	27.057	10	24.327
Milano	672.526	68	540.722
Modena	570.051	31	448.854
Monza e della Brianza	275.373	31	224.310
Napoli	406.359	22	340.520
Novara	171.336	56	145.433
Nuoro	5.997	4	5.174



Provincia	Popolazione legale (censimento permanente al 31/12/2021)	Numero comuni al voto	Elettori
Oristano	8.977	4	9.292
Padova	324.894	52	275.212
Parma	160.725	27	131.234
Pavia	297.776	122	250.210
Perugia	432.249	39	353.114
Pesaro e Urbino	285.602	38	241.489
Pescara	209.303	17	184.267
Piacenza	102.233	28	86.712
Pisa	236.483	26	190.306
Pistoia	110.625	11	91.467
Potenza	162.522	42	173.092
Prato	233.414	5	162.933
Ravenna	162.724	14	129.541
Reggio Calabria	83.323	25	81.128
Reggio nell'Emilia	431.035	31	341.917
Rieti	60.246	45	50.971
Rimini	99.590	16	84.071
Roma	254.176	30	205.846
Rovigo	127.622	32	109.854
Salerno	212.307	47	197.999
Sassari	190.783	8	169.378
Savona	115.927	40	103.839
Siena	187.215	29	148.558
Sondrio	97.523	46	89.787
Sud Sardegna	23.609	8	22.007
Taranto	28.510	4	24.258
Teramo	108.133	23	101.735
Terni	62.519	21	51.302
Torino	684.171	203	588.405
Treviso	428.951	55	396.737



Provincia	Popolazione legale (censimento permanente al 31/12/2021)	Numero comuni al voto	Elettori
Varese	321.386	77	277.215
Venezia	155.185	16	134.186
Verbano-Cusio-Ossola	92.782	54	83.304
Vercelli	87.042	40	73.465
Verona	302.358	48	247.745
Vibo Valentia	61.723	13	58.562
Vicenza	496.355	75	442.064
Viterbo	76.644	25	64.583
Totale	18.538.934	3.547	15.845.643

1.3. Riepilogo nazionale dei comuni al voto – Dati per regione

Regione	Comuni al voto		Popolazione legale (censimento permanente al 31/12/2021)
	In complesso	di cui al rinnovo per motivi diversi dalla scadenza naturale	
Piemonte	799	7	1.816.861
Lombardia	959	8	4.166.647
Veneto	309	5	1.925.832
Liguria	125	0	396.141
Emilia-Romagna	225	0	2.557.362
Toscana	185	1	2.271.295
Umbria	60	0	494.768
Marche	148	0	712.121
Lazio	142	3	559.380
Abruzzo	98	2	424.264
Molise	56	2	166.857
Campania	168	14	1.049.789
Puglia	62	7	941.951
Basilicata	52	3	189.579
Calabria	132	7	451.188
Sardegna	27	1	414.899
Totale	3.547	60	18.538.934



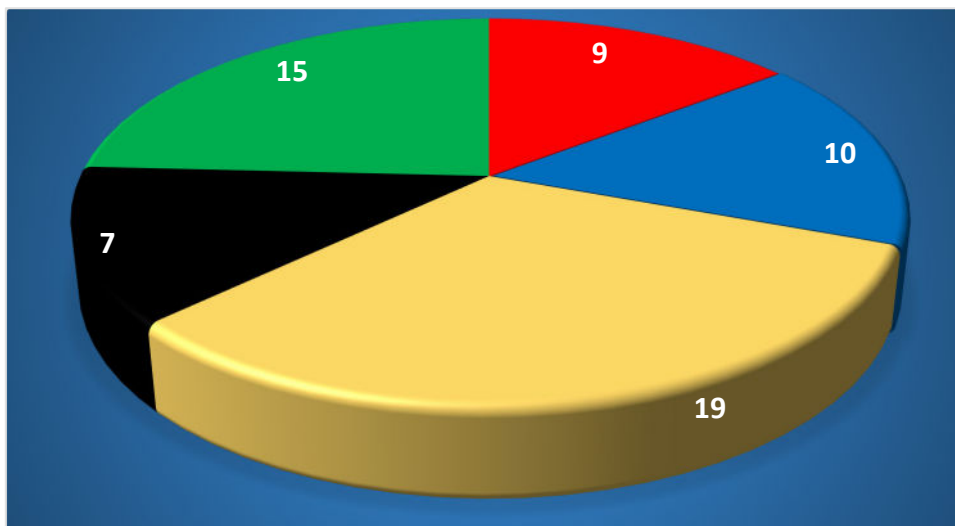
1.3.1. Tabella dei comuni il cui consiglio comunale si rinnova per motivi diversi dalla scadenza naturale – Dati per regione

Regione	A	B	C	D	E	F	G	H	I	J	K	TOTALE
Abruzzo			1							1		2
Basilicata	1		2									3
Calabria	1	2	1	2	1							7
Campania		1	8	3	1	1						14
Lazio		1	1			1						3
Lombardia	3	2	2								1	8
Molise		2										2
Piemonte	1	1	3					2				7
Puglia	2	1	1	2	1							7
Sardegna	1											1
Toscana					1							1
Veneto					1		1				3	5
TOTALE	9	10	19	7	5	2	1	2	0	1	4	60





A	Dimissioni del sindaco (articolo 141, comma 1, lettera b), punto 2), TUOEL)
B	Impedimento permanente, decadenza, decesso del sindaco (articolo 141, comma 1, lettera b), punto 1), TUOEL)
C	Dimissione della metà più uno dei membri assegnati al consiglio comunale (articolo 141, comma 1, lettera b), punto 3), TUOEL)
D	Comuni sciolti per fenomeni di infiltrazione e condizionamento di tipo mafioso o simile (articolo 143 del TUOEL)
E	Mozione di sfiducia al sindaco (articolo 52 del TUOEL)
F	Mancata approvazione del rendiconto di gestione (articolo 227, comma 2bis), TUOEL)
G	Riduzione dell'organo assembleare a causa dell'impossibilità di surroga alla metà dei componenti del consiglio (articolo 141, comma 1, lettera b), punto 4), TUOEL)
H	Mancata presentazione/ricusazione liste nel 2023 (articolo 85 del d.P.R. n. 570/1960)
I	Nullità elezione
J	Annullamento giurisdizionale totale/parziale
K	Comune di nuova istituzione



1.3.2. Statistica dei comuni il cui consiglio comunale si rinnova per motivi diversi dalla scadenza naturale – Riepilogo nazionale



NUMERO COMUNI

-  Dimissioni del sindaco
(articolo 141, comma 1, lettera b), punto 2), TUOEL)
-  Impedimento permanente, decadenza, decesso del sindaco
(articolo 141, comma 1, lettera b), punto 1), TUOEL)
-  Dimissione della metà più uno dei consiglieri comunali
(articolo 141, comma 1, lettera b), punto 3), TUOEL)
-  Comuni sciolti per fenomeni di infiltrazione e condizionamento di tipo mafioso o simile (articolo 143 del TUOEL)

Altri motivi (diversi da quelli sopra rilevati):

- 5 comuni per mozione di sfiducia al sindaco (articolo 52 del TUOEL);
- 2 comuni per mancata approvazione del rendiconto di gestione (articolo 227, comma 2bis, TUOEL);
- 1 comune per riduzione dell'organo assembleare a causa dell'impossibilità di surroga alla metà dei componenti del consiglio (articolo 141, comma 1, lettera b), punto 4), TUOEL);
- 2 comuni per mancata presentazione/ricusazione di tutte le liste nel 2022 (articolo 85 del d.P.R. n. 570/1960);
- Nessun comune per nullità elezione;
- 1 comune per annullamento giurisdizionale totale/parziale;
- 4 comuni per nuova istituzione.



1.4. Elettori e sezioni nei comuni capoluogo

BASE DATI

Revisione straordinaria al 15° giorno antecedente le elezioni (articolo 32, del testo unico di cui al d.P.R. n. 223/1967). Elettori comprensivi di quelli residenti all'estero.

Comune capoluogo	Popolazione legale (censimento permanente al 31/12/2021)	Totale sezioni elettorali	Elettori		
			Uomini	Donne	Totale
Ascoli Piceno	46.085	52	19.837	21.361	41.198
Avellino	52.498	72	21.747	24.068	45.815
Bari	315.948	345	131.505	144.737	276.242
Bergamo	119.476	103	45.365	50.568	95.933
Biella	42.783	46	17.523	19.699	37.222
Cagliari	149.092	173	61.160	71.152	132.312
Campobasso	47.587	56	20.204	22.379	42.583
Cesena	96.168	98	38.597	41.149	79.746
Cremona	70.841	76	26.918	29.540	56.458
Ferrara	129.872	160	50.764	56.173	106.937
Firenze	361.619	360	135.633	152.938	288.571
Forlì	116.558	108	43.878	47.464	91.342
Lecce	94.783	102	36.107	41.935	78.042
Livorno	154.483	172	65.388	70.877	136.265
Modena	184.971	190	68.180	73.469	141.649
Pavia	70.380	83	28.823	31.671	60.494
Perugia	162.362	159	62.322	67.849	130.171
Pesaro	95.670	106	38.663	41.937	80.600
Pescara	118.992	170	48.578	54.638	103.216



Comune capoluogo	Popolazione legale (censimento permanente al 31/12/2021)	Totale sezioni elettorali	Elettori		
			Uomini	Donne	Totale
Potenza	64.850	77	27.089	29.817	56.906
Prato	195.213	179	63.486	69.054	132.540
Reggio nell'Emilia	169.908	160	62.522	65.773	128.295
Rovigo	50.190	55	20.310	21.941	42.251
Sassari	122.159	140	50.668	55.714	106.382
Urbino	13.772	20	6.029	6.127	12.156
Verbania	29.856	30	12.708	14.045	26.753
Vercelli	45.176	49	17.263	19.011	36.274
Vibo Valentia	31.480	37	13.545	14.634	28.179
TOTALE	3.152.772	3.378	1.234.812	1.359.720	2.594.532



1.5. Elettori e sezioni - Dati per regione

BASE DATI

Revisione straordinaria al 15° giorno antecedente le elezioni (articolo 32, del testo unico di cui al d.P.R. n. 223/1967). Elettori comprensivi di quelli residenti all'estero.

Regione	Tipologia comune	Comuni			Elettori		
		Comuni al voto	Di cui capoluogo	Sezioni elettorali	Uomini	Donne	Totale
PIEMONTE	superiori a 15.000 abitanti	18		537	215.574	234.118	449.692
	fino a 15.000 abitanti	781		1.612	548.422	564.781	1.113.203
	Totale	799	3	2.149	763.996	798.899	1.562.895
LOMBARDIA	superiori a 15.000 abitanti	37		921	396.991	420.293	817.284
	fino a 15.000 abitanti	922		2.983	1.289.092	1.310.609	2.599.701
	Totale	959	3	3.904	1.686.083	1.730.902	3.416.985
VENETO	superiori a 15.000 abitanti	24		563	238.698	250.577	489.275
	fino a 15.000 abitanti	285		1.344	599.630	608.772	1.208.402
	Totale	309	1	1.907	838.328	859.349	1.697.677
LIGURIA	superiori a 15.000 abitanti	3		110	45.120	49.457	94.577
	fino a 15.000 abitanti	122		380	132.314	138.980	271.294
	Totale	125		490	177.434	188.437	365.871
EMILIA-ROMAGNA	superiori a 15.000 abitanti	35		1.439	553.389	588.035	1.141.424
	fino a 15.000 abitanti	190		1.131	454.787	463.784	918.571
	Totale	225	5	2.570	1.008.176	1.051.819	2.059.995
TOSCANA	superiori a 15.000 abitanti	34		1.480	559.950	608.937	1.168.887
	fino a 15.000 abitanti	151		940	327.761	338.870	666.631
	Totale	185	3	2.420	887.711	947.807	1.835.518
UMBRIA	superiori a 15.000 abitanti	7		331	125.619	135.705	261.324
	fino a 15.000 abitanti	53		219	70.075	73.017	143.092
	Totale	60	1	550	195.694	208.722	404.416
MARCHE	superiori a 15.000 abitanti	6		293	116.331	124.495	240.826
	fino a 15.000 abitanti	142*		493	191.982	196.117	388.099
	Totale	148	3	786	308.313	320.612	628.925
LAZIO	superiori a 15.000 abitanti	7		226	96.356	103.059	199.415
	fino a 15.000 abitanti	135		365	137.743	140.623	278.366
	Totale	142		591	234.099	243.682	477.781
ABRUZZO	superiori a 15.000 abitanti	3		245	80.337	89.062	169.399
	fino a 15.000 abitanti	95		292	114.752	116.801	231.553
	Totale	98	1	537	195.089	205.863	400.952
MOLISE	superiori a 15.000 abitanti	2		85	34.128	37.073	71.201
	fino a 15.000 abitanti	54		129	52.819	53.041	105.860
	Totale	56	1	214	86.947	90.114	177.061
CAMPANIA	superiori a 15.000 abitanti	17		570	228.675	244.545	473.220
	fino a 15.000 abitanti	151		564	229.556	236.468	466.024
	Totale	168	1	1.134	458.231	481.013	939.244
PUGLIA	superiori a 15.000 abitanti	12		750	296.535	321.916	618.451
	fino a 15.000 abitanti	50		251	107.560	112.972	220.532
	Totale	62	2	1.001	404.095	434.888	838.983

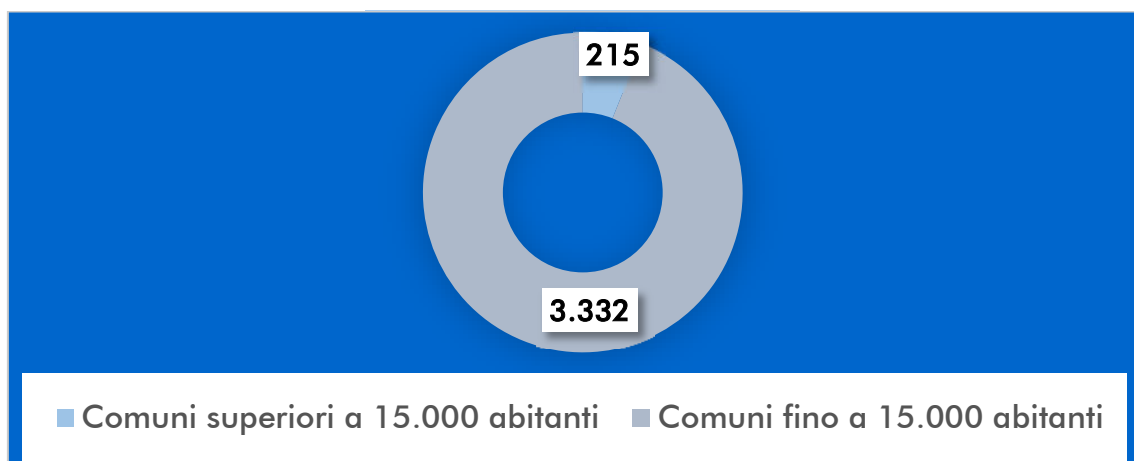
* È compreso il comune di Urbino per il quale, in quanto capoluogo di provincia, si applica il sistema elettorale previsto per i comuni superiori a 15.000 abitanti (art.3, comma 1, D.L. n. 7/2024, convertito con modificazioni, dalla legge n. 38/2024)



Regione	Tipologia comune	Comuni			Elettori		
		Comuni al voto	Di cui capoluogo	Sezioni elettorali	Uomini	Donne	Totale
BASILICATA	superiori a 15.000 abitanti	1		77	27.089	29.817	56.906
	fino a 15.000 abitanti	51		169	69.358	71.155	140.513
	Totale	52	1	246	96.447	100.972	197.419
CALABRIA	superiori a 15.000 abitanti	4		156	66.646	69.445	136.091
	fino a 15.000 abitanti	128		450	166.292	168.958	335.250
	Totale	132	1	606	232.938	238.403	471.341
SARDEGNA	superiori a 15.000 abitanti	5		402	146.609	163.869	310.478
	fino a 15.000 abitanti	22		71	29.928	30.174	60.102
	Totale	27	2	473	176.537	194.043	370.580

1.6. Riepilogo nazionale

	Comuni			Elettori		
	Comuni al voto	Di cui capoluogo di provincia	Sezioni elettorali	Uomini	Donne	Totale
Comuni superiori a 15.000 abitanti	215		8.185	3.228.047	3.470.403	6.698.450
Comuni fino a 15.000 abitanti	3.332		11.393	4.522.071	4.625.122	9.147.193
TOTALE	3.547	28	19.578	7.750.118	8.095.525	15.845.643





1.6.1. Riepilogo per regione degli elettori residenti all'estero

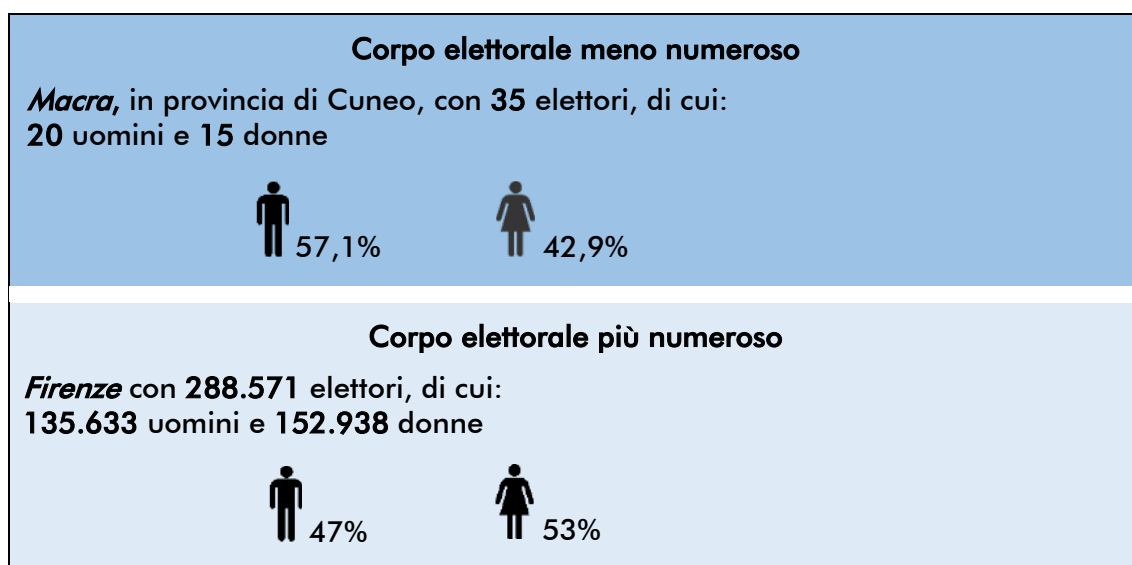
BASE DATI

Revisione semestrale delle liste elettorali (articolo 7, del testo unico di cui al d.P.R. n. 223/1967).

Regione	Unione Europea			Extra Unione Europea			Totale
	Uomini	Donne	Totale	Uomini	Donne	Totale	
PIEMONTE	18.155	15.661	33.816	53.558	54.564	108.122	141.938
LOMBARDIA	30.486	26.553	57.039	78.574	74.316	152.890	209.929
VENETO	25.644	22.604	48.248	80.288	81.509	161.797	210.045
LIGURIA	6.040	5.351	11.391	19.460	19.878	39.338	50.729
EMILIA-ROMAGNA	20.691	18.206	38.897	36.984	35.522	72.506	111.403
TOSCANA	16.811	14.742	31.553	38.224	36.365	74.589	106.142
UMBRIA	5.689	5.258	10.947	5.914	5.725	11.639	22.586
MARCHE	9.563	8.539	18.102	27.386	28.082	55.468	73.570
LAZIO	7.694	6.656	14.350	10.695	10.314	21.009	35.359
ABRUZZO	10.050	8.822	18.872	21.528	21.290	42.818	61.690
MOLISE	6.000	5.286	11.286	13.799	13.837	27.636	38.922
CAMPANIA	17.735	14.955	32.690	40.441	38.863	79.304	111.994
PUGLIA	23.163	18.925	42.088	15.496	13.909	29.405	71.493
BASILICATA	5.099	4.257	9.356	16.292	16.867	33.159	42.515
CALABRIA	22.091	18.054	40.145	38.365	38.709	77.074	117.219
SARDEGNA	7.776	6.777	14.553	4.195	3.814	8.009	22.562
TOTALE	232.687	200.646	433.333	501.199	493.564	994.763	1.428.096

1.7. Notizie di interesse particolare

1.7.1. Comuni con il corpo elettorale meno numeroso e più numeroso





1.7.2. Elettori che votano per la prima volta

BASE DATI

Revisione semestrale delle liste elettorali (articolo 7, del testo unico di cui al d.P.R. n. 223/1967).

Regione	Elettori		
	Uomini	Donne	Totale
PIEMONTE	14.744	14.000	28.744
LOMBARDIA	26.977	25.164	52.141
VENETO	17.245	16.164	33.409
LIGURIA	3.236	3.004	6.240
EMILIA-ROMAGNA	20.137	18.992	39.129
TOSCANA	17.226	15.994	33.220
UMBRIA	3.840	3.566	7.406
MARCHE	6.036	5.746	11.782
LAZIO	3.397	3.166	6.563
ABRUZZO	537	484	1.021
MOLISE	855	768	1.623
CAMPANIA	10.631	9.780	20.411
PUGLIA	8.371	7.742	16.113
BASILICATA	75	92	167
CALABRIA	4.632	4.352	8.984
SARDEGNA	461	416	877
TOTALE	138.400	129.430	267.830

Il comune di **Bari** è il comune dove è più alto il numero dei diciottenni che votano per la prima volta

5.179 elettori, di cui:
2.734 uomini e **2.445** donne



52,8%



47,2%



1.8. Sindaci uscenti nei comuni capoluogo

ASCOLI PICENO

FIORAVANTI MARCO

in carica dal 10 giugno 2019

Liste collegate: Lega Salvini, Fratelli d'Italia, Lista civica Insieme a Fioravanti per Ascoli, Lista civica Noi di Ascoli, Lista civica Scelta Responsabile, Lista civica Forza Ascoli, Lista civica Per Ascoli, Lista civica Cittadini in Comune, Lista civica Noi Siamo Ascoli, Lista civica Servire Ascoli.

AVELLINO

FESTA GIANLUCA

in carica dal 28 giugno 2019

Liste collegate: Lista civica Davvero Avellino, Lista civica Ora Avellino, Lista civica Avellino Vera, Lista civica W la Libertà

BARI

DECARO ANTONIO

in carica dal 21 giugno 2019

Liste collegate: Partito Democratico, Lista civica #Decaro Sindaco, Lista civica Decaro per Bari, Lista civica Sud al Centro, Lista civica Bari Bene Comune, Lista civica Popolari per Bari, Lista civica Democratici Ecologisti-Progressisti X Bari, Lista civica ID Iniziativa Democratica per la Puglia, Lista civica Progetto Bari, Lista civica Avanti Decaro, Italia in Comune.

BERGAMO

GORI GIORGIO

in carica dal 29 maggio 2019

Liste collegate: Partito Democratico, Lista civica Giorgio Gori Sindaco, Patto per Bergamo-Italia in Comune, Lista civica Ambiente Partecipazione Futuro, +Europa.

BIELLA

CORRADINO CLAUDIO

in carica dall'11 giugno 2019

Liste collegate: Lega Salvini, Lista civica Corradino Sindaco, Fratelli d'Italia, Forza Italia.



CAGLIARI

TRUZZU PAOLO

in carica dal 19 giugno 2019 al 19 aprile 2024

Liste collegate: Fratelli d'Italia, Partito Sardo d'Azione, Riformatori Sardi – Liberal Democratici, Lega Salvini, Forza Italia, Lista civica Sardegna 20venti Tunis, Unione di Centro, Lista civica Sardegna Forte per Cagliari, Lista civica Cagliari Civica, Fortza Paris, Lista civica Popolari per Cagliari.

CAMPOBASSO

GRAVINA ROBERTO

in carica dall'11 giugno 2019 al 28 settembre 2023

Liste collegate: Movimento 5 Stelle

CESENA

LATTUCA ENZO

in carica dal 10 giugno 2019

Liste collegate: Partito Democratico, Lista civica Cesena 2024, A Sinistra-Articolo Uno, Partito Repubblicano Italiano, Lista civica Popolari per Cesena.

CREMONA

GALIMBERTI GIANLUCA

in carica dal 10 giugno 2019

Liste collegate: Partito Democratico, Lista civica Fare Nuova la Città, Lista civica Cremona Attiva, Lista civica Sinistra per Cremona Energia Civile, Lista civica Cittadini per Passione, Lista civica Patto Civico per Cremona.

FERRARA

FABBRI ALAN

in carica dall'11 giugno 2019

Liste collegate: Lega Salvini Premier, Lista civica Ferrara Cambia, Forza Italia con Sgarbi Rinascimento, Fratelli d'Italia, Lista civica Ferrara Civica-Rinascita Socialdemocratica.

FIRENZE

NARDELLA DARIO

in carica dal 29 maggio 2019

Liste collegate: Partito Democratico, Lista civica Lista Nardella Sindaco, +Europa, Lista civica Avanti Firenze, Lista civica Firenze + Verde, Lista civica Sinistra Civica.



FORLÌ

ZATTINI GIAN LUCA
in carica dal 10 giugno 2019

Liste collegate: Lega Salvini Premier, Lista civica Forlì Cambia, Forza Italia, Fratelli d'Italia, Il Popolo della Famiglia.

LECCE

SALVEMINI CARLO MARIA
in carica dal 1° giugno 2019

Liste collegate: Partito Democratico, Lista civica Lecce Città Pubblica, Lista civica Noi per Lecce, Lista civica Coscienza Civica-Ideazione, Lista civica Sveglia Lecce, Lista civica Civica., Unione di Centro, Lista civica Puglia Popolare.

LIVORNO

SALVETTI LUCA
in carica dall'11 giugno 2019

Liste collegate: Partito Democratico, Lista civica Futuro!, Lista civica #Casa Livorno, Articolo Uno-Mdp-Sinistra Ecosocialista.

MODENA

MUZZARELLI GIAN CARLO
in carica dal 30 maggio 2019

Liste collegate: Partito Democratico, Lista civica Sinistra per Modena, Lista civica Modena Solidale, Verdi, +Europa-Italia in Comune.

PAVIA

FRACASSI MARIO FABRIZIO
in carica dal 29 maggio 2019

Liste collegate: Lega Salvini, Forza Italia, Lista civica Pavia Ideale, Lista civica Pavia Prima, Fratelli d'Italia.

PERUGIA

ROMIZI ANDREA
in carica dal 31 maggio 2019

Liste collegate: Lega Salvini, Lista civica Progetto Perugia, Fratelli d'Italia, Lista civica Perugia Civica, Forza Italia, Lista civica Blu, Lista civica Perugia Capitale Verde, Lista civica Giovane Perugia.



PESARO

RICCI MATTEO

in carica dal 30 maggio 2019

Liste collegate: Partito Democratico, Lista civica Matteo Ricci Il Nostro Sindaco, Lista civica Una Città in Comune, Lista civica Forza Pesaro!, Lista civica Il Faro di Pesaro, Lista civica Giovani è Tempo.

PESCARA

MASCI CARLO

in carica dal 27 maggio 2019

Liste collegate: Lega Salvini, Forza Italia, Fratelli d'Italia, Lista civica Pescara Futura, Unione di Centro, Lista civica Amare Pescara.

POTENZA

GUARENTE MARIO

in carica dal 20 giugno 2019

Liste collegate: Lega Salvini, Lista civica Potenza Civica, Fratelli d'Italia-Forza Civica-Il Popolo della Famiglia, Idea-Identità e Azione-Popolo e Libertà, Forza Italia, Lista civica Per la Città.

PRATO

BIFFONI MATTEO

in carica dall'11 giugno 2019

Liste collegate: Partito Democratico, Lista civica Biffoni Sindaco, Lista civica Lo Sport per Prato, Demos Democrazia Solidale, +Europa.

REGGIO NELL'EMILIA

VECCHI LUCA

in carica dal 19 giugno 2019

Liste collegate: Partito Democratico, Immagina Reggio-Verdi Ecologisti, +Europa, Lista civica Reggio E', Lista civica Fare Quartieri e Frazioni, Lista civica Refutura Moderati.

ROVIGO

GAFFEO EDOARDO

in carica dal 10 giugno 2019 al 5 febbraio 2024

Liste collegate: Partito Democratico, Lista civica Perché Cresca Felice, Lista civica Forum dei Cittadini.



SASSARI

CAMPUS GIAN VITTORIO DETTO NANNI

in carica dal 2 luglio 2019

Liste collegate: Lista civica Sassari Civica, Lista civica Sassari Progetto Comune, Lista civica Noi per Sassari, Lista civica Sassari E' Progetto Civico, Lista civica Prima Sassari.

URBINO

GAMBINI MAURIZIO

in carica dal 28 maggio 2019

Liste collegate: Lista civica Liberi per Cambiare, Lista civica Urbino Città Ideale, Lega Salvini, Forza Italia-Sgarbi Rinascimento-Unione di Centro.

VERBANIA

MARCHIONINI SILVIA

in carica dal 10 giugno 2019

Liste collegate: Partito Democratico, Lista civica La Verbania del Sì, Lista civica Verbania Viva, Lista civica Comunità. VB.

VERCELLI

CORSARO ANDREA

in carica dal 12 giugno 2019

Liste collegate: Lega Salvini, Forza Italia, Fratelli d'Italia.

VIBO VALENTIA

LIMARDO MARIA

in carica dal 31 maggio 2019

Liste collegate: Forza Italia, Lista civica Città Futura, Lista civica Forza VV Porto Santavenere, Lista civica Rinasci Vibo, Fratelli d'Italia, Lista civica Per Vibo Con Vibo, Lista civica Vibo Valentia da Vivere, Lista civica Servire Vibo.



1.8.1. **Tabella riepilogativa relativa ai comuni capoluogo al voto (sindaci uscenti, popolazione, elettori e sezioni)**

BASE DATI

Revisione straordinaria al 15° giorno antecedente le elezioni per gli elettori in totale e revisione semestrale per gli elettori residenti all'estero

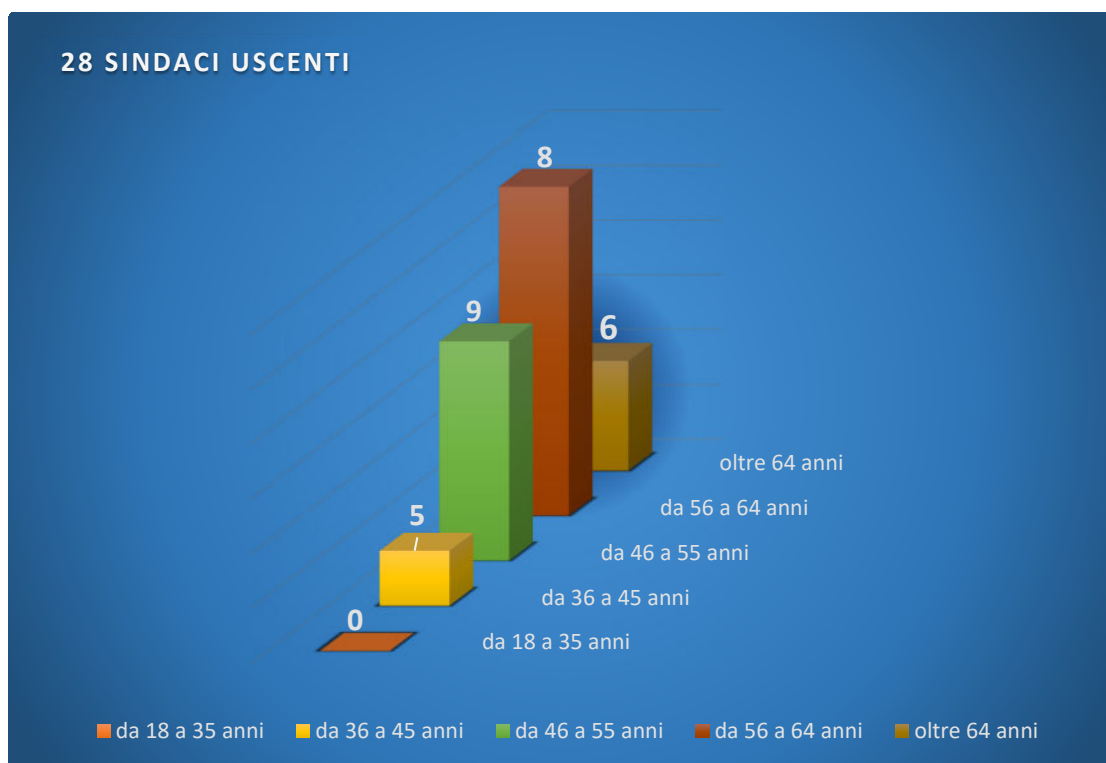
Comune capoluogo	Sindaco uscente	Popolazione legale (censimento permanente al 31/12/2021)	Sezioni elettorali	Elettori	
				Totale	di cui residenti all'estero
Ascoli Piceno	Marco Fioravanti	46.085	52	41.198	3.351
Avellino	Gianluca Festa	52.498	72	45.815	2.503
Bari	Antonio Decaro	315.948	345	276.242	15.735
Bergamo	Giorgio Gori	119.476	103	95.933	7.908
Biella	Claudio Corradino	42.783	46	37.222	2.912
Cagliari	Paolo Truzzu	149.092	173	132.312	7.771
Campobasso	Roberto Gravina	47.587	56	42.583	3.019
Cesena	Enzo Lattuca	96.168	98	79.746	4.341
Cremona	Gianluca Galimberti	70.841	76	56.458	3.236
Ferrara	Alan Fabbri	129.872	160	106.937	5.472
Firenze	Dario Nardella	361.619	360	288.571	18.814
Forlì	Gian Luca Zattini	116.558	108	91.342	3.579
Lecce	Carlo Maria Salvemini	94.783	102	78.042	3.260
Livorno	Luca Salvetti	154.483	172	136.265	13.447
Modena	Gian Carlo Muzzarelli	184.971	190	141.649	7.065
Pavia	Mario Fabrizio Fracassi	70.380	83	60.494	6.539
Perugia	Andrea Romizi	162.362	159	130.171	7.462
Pesaro	Matteo Ricci	95.670	106	80.600	4.331
Pescara	Carlo Masci	118.992	170	103.216	7.067
Potenza	Mario Guarente	64.850	77	56.906	2.891
Prato	Matteo Biffoni	195.213	179	132.540	4.758



Comune capoluogo	Sindaco uscente	Popolazione legale (censimento permanente al 31/12/2021)	Sezioni elettorali	Elettori	
				Totale	di cui residenti all'estero
Reggio nell'Emilia	Luca Vecchi	169.908	160	128.295	6.344
Rovigo	Edoardo Gaffeo	50.190	55	42.251	2.592
Sassari	Gian Vittorio Campus detto Nanni	122.159	140	106.382	4.541
Urbino	Maurizio Gambini	13.772	20	12.156	1.134
Verbania	Silvia Marchionini	29.856	30	26.753	2.550
Vercelli	Andrea Corsaro	45.176	49	36.274	2.033
Vibo Valentia	Maria Limardo	31.480	37	28.179	2.718
TOTALE		3.152.772	3.378	2.594.532	157.373

1.8.2. Statistica relativa all'età dei sindaci uscenti nei comuni capoluogo

➤ Le fasce d'età





1.9. I candidati alla carica di sindaco nei comuni capoluogo

ASCOLI PICENO		Candidati a consigliere		
Candidati a sindaco	Liste collegate	Uomini	Donne	Totale
NARDINI EMIDIO	ASCOLI BENE COMUNE	16	8	24
	MOVIMENTO 5 STELLE	15	8	23
	PARTITO DEMOCRATICO	16	16	32
	ASCOLTO E PARTECIPAZIONE	17	15	32
FIORAVANTI MARCO	FORZA ITALIA - PPE	15	17	32
	LEGA SALVINI	14	18	32
	NOI ASCOLI	17	15	32
	NOI MODERATI	17	15	32
	ASCOLI GREEN	13	19	32
	FRATELLI D'ITALIA	18	14	32
	PENSIERO POPOLARE PICENO	11	21	32
	FIORAVANTI SINDACO DI ASCOLI	17	15	32
	FORZA ASCOLI	18	14	32
	TOTALE		204	195

AVELLINO		Candidati a consigliere		
Candidati a sindaco	Liste collegate	Uomini	Donne	Totale
IANDOLI MODESTINO MARIA	FRATELLI D'ITALIA	20	11	31
NARGI LAURA	DAVVERO - AVELLINO	20	12	32
	SIAMO AVELLINO	17	15	32
D'ANDREA ALDO	W LA LIBERTA'	16	8	24
	UNITA' POPOLARE	20	12	32
GENOVESE PELLEGRINO DETTO RINO	PATTO CIVICO AVELLINO	18	14	32
	FORZA AVELLINO	18	14	32
	CITTADINI IN MOVIMENTO	21	11	32
	MODERATI E RIFORMISTI AVELLINO	17	15	32
BOCCIERI VITTORIO	LA RONDINE	14	15	29
	PAF - PROGETTO AVELLINO FUTURA	11	12	23
GENGARO ANTONIO	CONTROVENTO-ALLEANZA VERDI E SINISTRA-SI PUO'	14	18	32
	APP - AVELLINO PROGETTO PARTECIPATO-+EUROPA-CIVICHE	11	21	32
	MOVIMENTO 5 STELLE	18	14	32
ROMEI GENNARO	PARTITO DEMOCRATICO	16	16	32
	UNIONE DI CENTRO	21	11	32
TOTALE		272	219	491



BARI		Candidati a consigliere		
Candidati a sindaco	Liste collegate	Uomini	Donne	Totale
SCIACOVELLI NICOLA	SCIACOVELLI SINDACO - CI PIACE!	20	16	36
	NOI PER BARI - ITALEXIT PER L'ITALIA	23	13	36
LAFORGIA MICHELE	BARI CITTA' D'EUROPA- +EUROPA - PSI	18	18	36
	MOVIMENTO 5 STELLE	19	9	28
	GENERAZIONE URBANA	14	22	36
	BARI BENE COMUNE	21	15	36
	PARTITO COMUNISTA ITALIANO	15	9	24
	LAFORGIA SINDACO	21	15	36
LECCESE VITO	NOI POPOLARI	14	13	27
	PROGETTO BARI CON LECCESE	22	14	36
	PARTITO DEMOCRATICO	19	17	36
	LECCESE SINDACO	13	23	36
	CON LECCESE SINDACO	20	16	36
	DECARO PER BARI	21	15	36
	EUROPA VERDE	15	18	33
ROMITO FABIO SAVERIO	BARI X FABIO ROMITO	24	12	36
	AGORA'	16	8	24
	MARIO CONCA PER BARI	16	8	24
	NOI MODERATI - RIPRENDIAMOCI IL FUTURO	22	14	36
	LIBERALI E RIFORMISTI NPSI	15	15	30
	PRIMA L'ITALIA - UNIONE DI CENTRO	16	20	36
	FRATELLI D'ITALIA	23	13	36
	FORZA ITALIA - PPE	18	18	35
	ROMITO SINDACO	20	16	36
	PENSIONATI E INVALIDI GIOVANI INSIEME	15	11	26
MANGANO SABINO	OLTRE - MOVIMENTI CIVICI ASSOCIATI	13	11	24
TOTALE		473	379	851



BERGAMO		Candidati a consigliere		
Candidati a sindaco	Liste collegate	Uomini	Donne	Totale
PEZZOTTA ANDREA	FORZA ITALIA - NOI MODERATI - PPE	17	15	32
	FRATELLI D'ITALIA	21	11	32
	LEGA	19	12	31
	PEZZOTTA SINDACO	17	15	32
	BERGAMO IDEALE	17	15	32
APICELLA VITTORIO	MOVIMENTO 5 STELLE	13	10	23
CARNEVALI ELENA	FUTURA-ALLEANZA VERDI E SINISTRA	19	13	32
	BERGAMO EUROPEA-+EUROPA-ITALIA VIVA	17	15	32
	PARTITO DEMOCRATICO	15	17	32
	BERGAMO INSIEME CONCORDIA CIVIUM	14	11	25
	GORI PER CARNEVALI	16	16	32
	ELENA CARNEVALI SINDACA	16	16	32
	TOTALE		201	166

BIELLA		Candidati a consigliere		
Candidati a sindaco	Liste collegate	Uomini	Donne	Totale
BRUSCHI MARTA	MOVIMENTO 5 STELLE	13	8	21
	BIELLA C'E'	18	9	27
	PARTITO DEMOCRATICO	18	14	32
	ALLEANZA VERDI E SINISTRA	13	8	21
RAMELLA RICCARDO	NOVA BUGELLA IL NOSTRO DOMANI	14	9	23
OLIVERO MARZIO	FORZA ITALIA - PPE	16	16	32
	DINO GENTILE	21	11	32
	FRATELLI D'ITALIA	20	11	31
	UNIONE DI CENTRO	12	11	23
	LEGA SALVINI PIEMONTE	20	12	32
DELLAMONTA' DANIELE	PARTITO COMUNISTA ITALIANO	15	8	23
FOGLIO BONDA ANDREA	COSTRUIAMO BIELLA	12	11	23
	BUONGIORNO BIELLA ATTIVISTI DEL FARE	20	10	30
TOTALE		212	138	350

**MINISTERO DELL'INTERNO**

DIPARTIMENTO PER GLI AFFARI INTERNI E TERRITORIALI

DIREZIONE CENTRALE PER I SERVIZI ELETTORALI

CAGLIARI		Candidati a consigliere		
Candidato a sindaco	Liste collegate	Uomini	Donne	Totale
CORDA EMANUELA	ALTERNATIVA	16	12	28
ZEDDA MASSIMO	FORTZA PARIS-PSI-PRI	19	10	29
	CAGLIARI CHE VORREI	12	14	26
	PROGRESSISTI	15	19	34
	ORIZZONTE COMUNE	16	13	29
	MOVIMENTO 5 STELLE	18	13	31
	PARTITO DEMOCRATICO	21	12	33
	ALLEANZA VERDI E SINISTRA-POSSIBILE	18	16	34
	SINISTRA FUTURA	17	17	34
	A INNANTIS!	17	8	25
	CAGLIARI AVANTI	21	13	34
ZEDDA ALESSANDRA	PARTITO SARDO D'AZIONE	19	13	32
	SARDEGNA AL CENTRO	21	13	34
	FORZA ITALIA - PPE	14	20	34
	ALLEANZA SARDEGNA	14	20	34
ZEDDA ALESSANDRA	LEGA-PLI	19	15	34
	RIFORMATORI SARDI - LIBERAL DEMOCRATICI	20	14	34
	FRATELLI D'ITALIA	22	12	34
ORTU CLAUDIA	CAGLIARI POPOLARE-PCI-POTERE AL POPOLO!	14	14	28
FARRIS GIUSEPPE	CIVICA 2024	17	17	34
TOTALE		350	285	635



CAMPOBASSO		Candidati a consigliere		
Candidato a sindaco	Liste collegate	Uomini	Donne	Totale
DE BENDITTIS ALDO	FRATELLI D'ITALIA	15	17	32
	POPOLARI PER L'ITALIA	20	12	32
	LEGA SALVINI PREMIER	15	17	32
	UNIONE DI CENTRO	18	13	31
	NOI MODERATI	18	14	32
	FORZA ITALIA - PPE	14	18	32
RUTA GIUSEPPE DETTO PINO	UNICA TERRA	17	7	24
	CONFEDERAZIONE CIVICA PER CAMPOBASSO	16	9	25
	COSTRUIRE DEMOCRAZIA	18	9	27
FORTE MARIALUISA	MOVIMENTO 5 STELLE	18	14	32
	ALLEANZA VERDI E SINISTRA-PSI -CIVICA	13	12	25
	PARTITO DEMOCRATICO	17	15	32
TOTALE		199	157	356

CESENA		Candidati a consigliere		
Candidato a sindaco	Liste collegate	Uomini	Donne	Totale
SENSINI PAOLO	CESENA VIVA E UNITA PER LA PACE E IL BENE COMUNE	10	13	23
	CESENA SIAMO NOI	19	13	32
GIANGRANDI MARCO	ITALIA VIVA-CESENA AL CENTRO	13	9	22
	LISTA CIVICA CAMBIAMO	15	10	25
CASALI MARCO	FRATELLI D'ITALIA	21	11	32
	LEGA	16	8	24
	FORZA ITALIA - PPE	15	11	26
	INSIEME CASALI SINDACO	15	8	23
LATTUCA ENZO	MOVIMENTO 5 STELLE	12	12	24
	POPOLARI PER CESENA-CIVICA POPOLARE	16	11	27
	PATTO PER CESENA-AZIONE - SIAMO EUROPEI	20	12	32
	PARTITO DEMOCRATICO	15	17	32
	CESENA 2024	13	19	32
	FONDAMENTA-ALLEANZA VERDI E SINISTRA-POSSIBILE-PSI	18	14	32
	TOTALE	218	168	386

**MINISTERO DELL'INTERNO**

DIPARTIMENTO PER GLI AFFARI INTERNI E TERRITORIALI

DIREZIONE CENTRALE PER I SERVIZI ELETTORALI

CREMONA		Candidati a consigliere		
Candidato a sindaco	Liste collegate	Uomini	Donne	Totale
VIRGILIO LEONARDO DETTO ANDREA	SINISTRA PER CREMONA-ALLEANZA VERDI E SINISTRA	13	11	24
	CREMONA SEI TU!	12	12	24
	PARTITO DEMOCRATICO	16	16	32
	FARE NUOVA CREMONA ATTIVA	15	12	27
TACCHINI PAOLA	CREMONA CAMBIA MUSICA	10	11	21
	MOVIMENTO 5 STELLE	13	11	24
FRIGOLI ANGELO	PARTITO DI ALTERNATIVA COMUNISTA - LEGA INTERNAZIONALE DEI LAVORATORI QUARTA INTERNAZIONALE	12	9	21
CERASO MARIA VITTORIA	OGGI PER DOMANI	13	14	27
GIOVETTI FERRUCCIO ANDREA MICHELE	GIOVETTI SICUREZZA E BUONSENSO PER CREMONA	14	9	23
PORTESANI ALESSANDRO	FORZA ITALIA-UNIONE DI CENTRO-NOI MODERATI-PLI	21	11	32
	LEGA SALVINI LOMBARDIA	14	15	29
	FRATELLI D'ITALIA	19	12	31
	PARTITO PENSIONATI + SALUTE	10	12	22
	NOVITA' A CREMONA	21	11	32
TOTALE		203	166	369

FERRARA		Candidati a consigliere		
Candidato a sindaco	Liste collegate	Uomini	Donne	Totale
BOTTI DANIELE	FERRARA FUTURA	20	12	32
ANSELMO FABIO	I CIVICI-FERRARA BENE COMUNE-AZIONE CIVICA FERRARA	14	11	25
	ANSELMO SINDACO.	16	16	32
	SINISTRA UNITA PER ANSELMO	14	12	26
	PARTITO DEMOCRATICO	16	16	32
	PATTO PER FERRARA-AZIONE - SIAMO EUROPEI	21	11	32
ZONARI ANNA	MOVIMENTO 5 STELLE	17	15	32
	LA COMUNE DI FERRARA	14	18	32
	+FERRARA IN EUROPA - PSI	14	8	22
FABBRI ALAN	FORZA ITALIA - PPE	16	15	31
	ALAN FABBRI SINDACO	19	13	32
	UNIONE DI CENTRO	18	13	31
	FRATELLI D'ITALIA	16	16	32
	FERRARA AL CENTRO	18	14	32
	LEGA	21	11	32
TOTALE		254	201	455

**MINISTERO DELL'INTERNO**

DIPARTIMENTO PER GLI AFFARI INTERNI E TERRITORIALI

DIREZIONE CENTRALE PER I SERVIZI ELETTORALI

FIRENZE		Candidati a consigliere		
Candidato a sindaco	Liste collegate	Uomini	Donne	Totale
ZINI FRANCESCO	FIRENZE CAMBIA	16	12	28
SCHMIDT EIKE DIETER	FORZA ITALIA - PPE-PARTITO LIBERALE ITALIANO-NOI MODERATI	20	16	36
	FRATELLI D'ITALIA	22	14	36
	EIKE SCHMIDT SINDACO	18	18	36
	LEGA	22	14	36
	MARRAZZA FRANCESCA	RIBELLA FIRENZE	13	13
SACCARDI STEFANIA	AL CENTRO CON SACCARDI-PSI-ITALIA VIVA- LIBDEM EUROPEI	20	16	36
PALAGI GABRIELLOVIC DMITRIJ	SINISTRA PROGETTO COMUNE-POSSIBILE- POTERE AL POPOLO!-RIFONDAZIONE COMUNISTA	15	21	36
	FIRENZE AMBIENTALISTA E SOLIDALE	11	14	25
	ALLEANZA VERDI E SINISTRA	17	19	36
FUNARO SARA	AZIONE - SIAMO EUROPEI	22	13	35
	SARA FUNARO SINDACA	18	18	36
	+EUROPA	19	17	36
	CENTRO	18	11	29
	ANIMA FIRENZE	24	12	36
	PARTITO DEMOCRATICO	19	17	36
DE GIULI ALESSANDRO	FIRENZE RINASCE	22	14	36
DEL RE CECILIA	FIRENZE DEMOCRATICA	18	18	36
ASCIUTI ANDREA	FIRENZE VERA-INDIPENDENZA!-IL POPOLO DELLA FAMIGLIA	17	17	34
MASI LORENZO	MOVIMENTO 5 STELLE	19	17	36
TOTALE		370	311	681

FORLÌ		Candidati a consigliere		
Candidato a sindaco	Liste collegate	Uomini	Donne	Totale
ACQUA MARIA ILEANA	CONTIAMOCI	11	13	24
BOTTICELLA VITO	PARTITO COMUNISTA ITALIANO	14	7	21
	PARTITO DEMOCRATICO	14	18	32
RINALDINI GRAZIANO	RINNOVIAMO	17	15	32
	MOVIMENTO 5 STELLE	17	10	27
	ALLEANZA VERDI E SINISTRA	16	16	32
ZATTINI GIAN LUCA	FRATELLI D'ITALIA	18	14	32
	FORZA ITALIA - PPE	21	11	32
	LEGA	15	16	31
	LA CIVICA FORLÌ' CAMBIA	20	12	32
	IL POPOLO DELLA FAMIGLIA	13	8	21
TOTALE		176	140	316



LECCE		Candidati a consigliere		
Candidato a sindaco	Liste collegate	Uomini	Donne	Totale
CIUCCI AGOSTINO	DIRITTI E CIVILTA' PER LECCE	14	9	23
	IO SUD	13	19	32
	PRIMA LECCE	19	13	32
	LEGA SALVINI PUGLIA	18	13	31
	MOVIMENTO REGIONE SALENTO	17	15	32
	UNIONE DI CENTRO-PUGLIA POPOLARE LECCE	17	15	32
	VOCE NAZIONALE	21	11	32
	FRATELLI D'ITALIA	19	13	32
	FORZA ITALIA - PPE	11	21	32
	LECCE FUTURA PALA	21	11	32
POLI IN BORTONE ADRIANA	TUTTA LECCE LISI	20	12	32
	ARIA	14	10	24
	MIND MENTI INDIPENDENTI	15	10	25
	LECCE CITTA' GIUSTA-ALLEANZA VERDI E SINISTRA-PSI-CIVICHE	17	15	32
	NOI PER LECCE	17	15	32
SALVEMINI CARLO MARIA	RIFORMISTI-ITALIA VIVA-+EUROPA-AZIONE- SIAMO EUROPEI	15	17	32
	SVEGLIA	14	18	32
	LECCE CITTA' PUBBLICA	19	13	32
	PARTITO DEMOCRATICO	15	17	32
	MOVIMENTO 5 STELLE	20	10	30
	COSCIENZA CIVICA	12	20	32
	AVANTI LECCE	19	13	32
TOTALE		367	310	677



LIVORNO		Candidati a consigliere		
Candidato a sindaco	Liste collegate	Uomini	Donne	Totale
SALVETTI LUCA	ALLEANZA VERDI E SINISTRA	16	16	32
	PROTAGONISTI PER LA CITTA'	14	12	26
	PARTITO DEMOCRATICO	16	16	32
	LUCA SALVETTI SINDACO	13	19	32
	RIFORMISTI PER IL FUTURO-+EUROPA-ITALIA VIVA-LIBDEM EUROPEI-PARTITO SOCIALISTA ITALIANO	16	10	26
GUARDUCCI ALESSANDRO	FORZA ITALIA - PPE	20	12	32
	LISTA GUARDUCCI SINDACO-AZIONE - SIAMO EUROPEI-NOI MODERATI	17	15	32
	FRATELLI D'ITALIA	17	15	32
	LEGA	20	12	32
VACCARO COSTANZA	ALTERNATIVA POPOLARE	18	14	32
	LIVORNO PER LORO	18	13	31
PEZONE GIOVANNI	PARTITO ANIMALISTA-RINASCITA TOSCANA- DEMOCRAZIA CRISTIANA	17	12	29
COSIMI LORENZO	PARTITO COMUNISTA ITALIANO	21	11	32
BARALE VALENTINA	BUONGIORNO LIVORNO	13	19	32
	MOVIMENTO 5 STELLE	14	18	32
	PROSPETTIVA LIVORNO	15	17	32
	LIVORNO POPOLARE	16	16	32
	CITTA' DIVERSA	11	13	24
	RIFONDAZIONE COMUNISTA	13	11	24
TOTALE		305	271	576

MODENA		Candidati a consigliere		
Candidato a sindaco	Liste collegate	Uomini	Donne	Totale
MODENA MARIA GRAZIA	MODENA PER MODENA	15	17	32
NEGRINI LUCA	LUCA NEGRINI SINDACO	13	8	21
	FORZA ITALIA - PPE	18	14	32
	LEGA	16	15	31
	FRATELLI D'ITALIA	16	16	32
COSTETTI CHIARA	RESPIRIAMO ARIA PULITA	12	11	23
MESCHIARI MARCO	3V VERITA' LIBERTA'	11	15	26
TONELLI CLAUDIO	MODENA VOLTA PAGINA	16	16	32
GIOVANARDI DANIELE	MODENA CAMBIA-INDIPENDENZA!-DEMOCRAZIA SOVRANA POPOLARE	15	8	23
	PARTITO DEMOCRATICO	16	16	32
	MOVIMENTO 5 STELLE	14	14	28
MEZZETTI MASSIMO	MODENA CIVICA	21	11	32
	AZIONE - SIAMO EUROPEI	16	14	30
	ALLEANZA VERDI E SINISTRA	17	15	32
	PIAZZA FUTURA	16	16	32
	UNITI PER MODENA-ITALIA VIVA-+EUROPA-PSI	16	13	29
TOTALE		248	219	467



PAVIA		Candidati a consigliere		
Candidato a sindaco	Liste collegate	Uomini	Donne	Totale
GRISOLIA FRANCESCO	PARTITO COMUNISTA DEI LAVORATORI	13	8	21
	ALLEANZA VERDI E SINISTRA	17	13	30
LISSIA MICHELE	AZIONE - SIAMO EUROPEI	20	11	31
	ITALIA VIVA-AL CENTRO	14	9	23
	FACCIAMO CENTRO	12	12	24
	CITTADINI PER PAVIA	19	13	32
	MOVIMENTO 5 STELLE	14	9	23
	PAVIA A COLORI	19	13	32
	PARTITO DEMOCRATICO	19	13	32
	PAVIA PRIMA	17	9	26
CANTONI ALESSANDRO	FORZA ITALIA - NOI MODERATI - PPE	21	11	32
	PAVIA IDEALE	19	13	32
	LEGA	21	11	32
	FRATELLI D'ITALIA	20	12	32
CATTANEO PAOLO WALTER	RIFONDAZIONE COMUNISTA	15	11	26
SIGNORELLI FRANCESCO	POTERE AL POPOLO!	15	8	23
TOTALE		275	176	451

PERUGIA		Candidati a consigliere		
Candidato a sindaco	Liste collegate	Uomini	Donne	Totale
CAPONI LEONARDO	PERUGIA CONTRO GUERRA E NEOLIBERISMO- PCI	12	20	32
	PERUGIA CIVICA	18	14	32
SCOCCIA MARGHERITA	FRATELLI D'ITALIA	19	13	32
	FUTURO GIOVANI	14	8	22
	UNIONE DI CENTRO	14	7	21
	FARE PERUGIA-FORZA ITALIA - PPE	15	17	32
	PERUGIA AMICA	10	12	22
	PROGETTO PERUGIA	18	14	32
	LEGA	19	13	32
BAIOCCO DAVIDE	ALTERNATIVA RIFORMISTA-ITALEXIT	18	11	29
	FORZA PERUGIA	12	15	27
MONNI MASSIMO	PERUGIA MERITA-PSI-ITALIA VIVA-TEMPI NUOVI	20	12	32
	PARTITO DEMOCRATICO	19	13	32
	PENSA PERUGIA-AZIONE - SIAMO EUROPEI-CIVICHE	16	16	32
FERDINANDI VITTORIA	ALLEANZA VERDI E SINISTRA-VOLT-CIVICA	15	17	32
	PERUGIA PER LA SANITA' PUBBLICA	18	14	32
	MOVIMENTO 5 STELLE	19	13	32
	ORCHESTRA PER LA VITTORIA	15	17	32
	ANIMA PERUGIA	15	17	32
TOTALE		306	263	569



MINISTERO DELL'INTERNO
DIPARTIMENTO PER GLI AFFARI INTERNI E TERRITORIALI
DIREZIONE CENTRALE PER I SERVIZI ELETTORALI

PESARO		Candidati a consigliere		
Candidato a sindaco	Liste collegate	Uomini	Donne	Totale
OLIVA FABRIZIO	SPAZI LIBERI	16	13	29
	LEGA	11	13	24
	PESARO GIOVANI	15	9	24
LANZI MARCO	FRATELLI D'ITALIA	18	14	32
	CIVICI PESARO	15	10	25
	FORZA ITALIA - PPE-UNIONE DI CENTRO-NOI MODERATI	15	9	24
	PESARO SVOLTA	14	10	24
	ALLEANZA VERDI E SINISTRA	17	15	32
BIANCANI ANDREA	BIANCANI SINDACO	17	15	32
	MOVIMENTO 5 STELLE	16	12	28
	FORZA PESARO	19	13	32
	UNA CITTA' IN COMUNE	19	12	31
	IL FARO LUCE A PESARO	17	15	32
	PARTITO DEMOCRATICO	17	15	32
PERRICCI PIA	VIENI OLTRE	13	11	24
TOTALE		239	186	425

PESCARA		Candidati a consigliere		
Candidato a sindaco	Liste collegate	Uomini	Donne	Totale
FUSILLI GIANLUCA	STATI UNITI D'EUROPA	20	12	32
PETTINARI DOMENICO ZACCARDI	PETTINARI SINDACO	21	11	32
	CITTADINI PER PESCARA	21	11	32
MASCI CARLO	LEGA SALVINI ABRUZZO	19	13	32
	FORZA ITALIA - PPE	17	15	32
	FRATELLI D'ITALIA	16	16	32
	MASCI SINDACO PER PESCARA UNICA	21	11	32
	UNIONE DI CENTRO	12	11	23
	PESCARA FUTURA	21	11	32
COSTANTINI CARLO	CARLO COSTANTINI SINDACO DI PESCARA	15	17	32
	PARTITO DEMOCRATICO	15	17	32
	FAREMO GRANDE PESCARA	19	13	32
	ALLEANZA VERDI E SINISTRA-RADICI IN COMUNE	16	14	30
	MOVIMENTO 5 STELLE	15	12	27
TOTALE		248	184	432



MINISTERO DELL'INTERNO
DIPARTIMENTO PER GLI AFFARI INTERNI E TERRITORIALI
DIREZIONE CENTRALE PER I SERVIZI ELETTORALI

POTENZA		Candidati a consigliere		
Candidato a sindaco	Liste collegate	Uomini	Donne	Totale
FANELLI FRANCESCO	NOI MODERATI	17	12	29
	FRATELLI D'ITALIA	18	14	32
	LEGA SALVINI PREMIER	17	15	32
	AMIAMO POTENZA	20	11	31
	POTENZA CIVICA	15	13	28
	FORZA ITALIA - PPE	18	14	32
	ORGOGGIO LUCANO	19	13	32
SMALDONE PIERLUIGI	MOVIMENTO 5 STELLE	14	7	21
	POTENZA RITORNA	12	16	28
	CITTA' NUOVA	16	12	28
TELESCA VINCENZO	INSIEME PER POTENZA	14	16	30
	LA POTENZA DEI CITTADINI	13	14	27
	BASILICATA CASA COMUNE	20	12	32
	UNIAMOCI PER POTENZA	17	12	29
	POTENZA PRIMA	11	10	21
MARINO MARIA GRAZIA	FORZA DEL POPOLO	12	12	24
GIUZIO FRANCESCO CARMINE	LA BASILICATA POSSIBILE	17	15	32
TOTALE		270	218	488

PRATO		Candidati a consigliere		
Candidato a sindaco	Liste collegate	Uomini	Donne	Totale
BUGETTI ILARIA	ALLEANZA VERDI E SINISTRA	16	16	32
	MOVIMENTO 5 STELLE	16	11	27
	+EUROPA-PARTITO REPUBLICANO ITALIANO	16	9	25
	LA FORZA DEL NOI	14	18	32
	PARTITO DEMOCRATICO	16	16	32
	QUESTA E' PRATO	17	15	32
DANERI MARIO	PRATO MERITA	21	11	32
CASTELLANI FULVIO DETTO MIRKO	PARTITO COMUNISTA ITALIANO	11	11	22
TARGETTI JONATHAN	TARGETTOPOLI	16	16	32
BATTAGLIERI PAOLA	RIFONDAZIONE COMUNISTA-ALTERNATIVA PER I BENI COMUNI	14	11	25
CENNI GIANNI	FORZA ITALIA-PPE - PLI	13	11	24
	GIANNI CENNI SINDACO	19	13	32
	LEGA SALVINI PREMIER	14	17	31
	SILLI CON PRATO	19	13	32
	FRATELLI D'ITALIA	17	15	32
TOTALE		239	203	442



REGGIO NELL'EMILIA		Candidati a consigliere		
Candidato a sindaco	Liste collegate	Uomini	Donne	Totale
SORAGNI PAOLA	MOVIMENTO REGGIO EMILIA	16	16	32
MASSARI MARCO	SICI-SI SINISTRA ITALIANA-REGGIO EMILIA IN COMUNE	16	16	32
	PARTITO DEMOCRATICO	18	14	32
	MARCO MASSARI SINDACO	18	14	32
	EUROPA VERDE-POSSIBILE	15	10	25
	MOVIMENTO 5 STELLE	16	13	29
	UNITI PER REGGIO EMILIA-ITALIA VIVA-+EUROPA-PSI	18	9	27
	AZIONE - SIAMO EUROPEI	13	10	23
AGUZZOLI FABRIZIO	COALIZIONE CIVICA	16	16	32
REGGIO GIULIANA MARIA	ALLEANZA CIVICA	14	18	32
SABILLON HASBI VLADIMIR	PANE PACE LAVORO	14	18	32
TASSELLI GIANNI	REAGIRE	18	12	30
TARQUINI GIOVANNI	FRATELLI D'ITALIA	15	17	32
	FORZA ITALIA - PPE	19	13	32
	GIOVANNI TARQUINI SINDACO	16	9	25
	LEGA	18	14	32
TOTALE		260	219	479

ROVIGO		Candidati a consigliere		
Candidato a sindaco	Liste collegate	Uomini	Donne	Totale
CONCHI EZIO	SINDACO CONCHI CAMBIA ROVIGO	16	16	32
GAFFEO EDOARDO	GAFFEO PERCHE' CRESCA FELICE	16	16	32
	FORUM DEI CITTADINI CON GAFFEO	20	12	32
	MOVIMENTO 5 STELLE	14	10	24
ROSSINI ANTONIO	NOI PER ROVIGO	17	15	32
	ALLEANZA DEI MODERATI	19	13	32
TOSINI PALMIRO FRANCO	DEMOCRATICA INCLUSIVA	21	11	32
	PARTITO DEMOCRATICO	18	14	32
FRIGATO FEDERICO	ROVIGO SI AMA	18	14	32
	AZIONE - SIAMO EUROPEI	14	10	24
	VALERIA CITTADIN SINDACO	20	12	32
CITTADIN VALERIA	LEGA	19	13	32
	FORZA ITALIA - PPE	14	17	31
	FRATELLI D'ITALIA	17	15	32
TOTALE		243	188	431

**MINISTERO DELL'INTERNO**

DIPARTIMENTO PER GLI AFFARI INTERNI E TERRITORIALI

DIREZIONE CENTRALE PER I SERVIZI ELETTORALI

SASSARI		Candidati a consigliere		
Candidato a sindaco	Liste collegate	Uomini	Donne	Totale
LUCCHI CLEMENTE NICCOLO' NOTO NICOLA LUCCHI	MOVIMENTO CIVICO UNITI PER SASSARI	12	14	26
	SARDEGNA AL CENTRO	20	14	34
	PRIMA SASSARI	13	13	26
	I CIVICI - SASSARI E'	14	13	27
	SASSARI PROGETTO COMUNE	13	17	30
	NOI PER SASSARI	15	13	28
BRIANDA MARIANO GIOVANNI AGOSTINO	LISTA GIOVANI PER SASSARI	15	8	23
	COSTITUENTE PER SASSARI	21	13	34
	GENERAZIONE SASSARI	16	18	34
MASCIA GIUSEPPE	ALLEANZA VERDI E SINISTRA-POSSIBILE	15	19	34
	ORIZZONTE COMUNE	11	12	23
	PARTITO DEMOCRATICO	17	17	34
	MOVIMENTO 5 STELLE	17	9	26
	SASSARI PROGRESSISTA E SOLIDALE- PROGRESSISTI-PSI	18	14	32
	FUTURO COMUNE	17	17	34
PALOPOLI GIUSEPPE	FARE CITTA'	12	12	24
	SASSARI SVEGLIATI	21	13	34
MARIOTTI GAVINO	RIFORMATORI SARDI - LIBERAL DEMOCRATICI	17	17	34
	ORGOGLIOSAMENTE SASSARI AIO'	15	8	23
	PARTITO SARDO D'AZIONE	18	11	29
	VISIONE SASSARI	21	13	34
	FORZA ITALIA - PPE	10	20	30
	AZIONE-SIAMO EUROPEI-SOLUZIONI PER SASSARI	19	11	30
	FRATELLI D'ITALIA	13	17	30
TOTALE		380	333	713



MINISTERO DELL'INTERNO
DIPARTIMENTO PER GLI AFFARI INTERNI E TERRITORIALI
DIREZIONE CENTRALE PER I SERVIZI ELETTORALI

URBINO		Candidati a consigliere		
Candidato a sindaco	Liste collegate	Uomini	Donne	Totale
GAMBINI MAURIZIO	LIBERI PER CAMBIARE	19	12	31
	FORZA ITALIA-PPE-FRATELLI D'ITALIA-LEGA- UNIONE DI CENTRO	18	9	27
	URBINO CITTA' IDEALE	11	14	25
SCARAMUCCI FEDERICO	URBINO BENE COMUNE	20	12	32
	PARTITO DEMOCRATICO	18	14	32
	URBINO CITTA' D'EUROPA-+EUROPA-CIVICA	14	8	22
	URBINO RINASCE	17	9	26
	SINISTRA PER URBINO	16	12	28
	ALLEANZA VERDI E SINISTRA-PSI	14	11	25
	MOVIMENTO 5 STELLE	13	10	23
CRESPINI MARIA FRANCESCA	FUTURA	16	16	32
TOTALE		176	127	303

VERBANIA		Candidati a consigliere		
Candidato a sindaco	Liste collegate	Uomini	Donne	Totale
BREZZA RICCARDO	EUROPA VERDE - AMBIENTE VERBANIA	11	15	26
	MOVIMENTO 5 STELLE	16	8	24
	CAMBIA IL VENTO	11	14	25
	UNA VERBANIA A SINISTRA	20	12	32
	VERBANIA CIVICA-VOLT	20	5	25
	PARTITO DEMOCRATICO	16	16	32
RABAINI PATRICH	MARCHIONINI PER RABAINI	20	11	31
	RIFORMISTA CENTRO PER VERBANIA-ITALIA			
	VIVA- +EUROPA-AZIONE - SIAMO EUROPEI-PSI	14	7	21
	ALLEANZA CIVICA VERBANIA	19	8	27
IMMOVILLI MICHAEL	DEMOCRAZIA CRISTIANA-INDIPENDENTI PER VERBANIA	15	9	24
	LIBERTA'	20	12	32
ALBERTELLA GIANDOMENICO	VERBANIA FUTURA	18	14	32
	LEALI CON VERBANIA	18	14	32
CRISTINA MIRELLA	FORZA ITALIA - NOI MODERATI - PPE	15	17	32
	FRATELLI D'ITALIA	16	16	32
	LEGA SALVINI PIEMONTE	19	13	32
CARUSO PAOLO	INSIEME LIBERI PER VERBANIA	14	13	27
TOTALE		282	204	486



VERCELLI		Candidati a consigliere		
Candidato a sindaco	Liste collegate	Uomini	Donne	Totale
BRUSON VALENTINA	MOVIMENTO 5 STELLE	14	7	21
	LEGA SALVINI PIEMONTE	21	11	32
SCHEDA ROBERTO	FORZA ITALIA - PPE	20	12	32
	FRATELLI D'ITALIA	20	12	32
OLMO CARLO	CARLO OLMO SINDACO	19	13	32
CATRICALA' MICHELANGELO	UNITI PER VERCELLI	17	11	28
CORSARO ANDREA	LISTA CIVICA CORSARO	20	12	32
	GABRIELE BAGNASCO SINDACO	15	11	26
BAGNASCO GABRIELE	PARTITO DEMOCRATICO	15	17	32
	ALLEANZA VERDI E SINISTRA	15	10	25
	STATI UNITI D'EUROPA	11	12	23
FINOCCHI FABRIZIO	AZIONE - SIAMO EUROPEI	13	9	22
TOTALE		200	137	337

VIBO VALENTIA		Candidati a consigliere		
Candidato a sindaco	Liste collegate	Uomini	Donne	Totale
	VIBO AL CENTRO-ITALIA VIVA-IDM	15	17	32
	INSIEME AL CENTRO-NOI MODERATI- UNIONE DI CENTRO-CIVICA	20	11	31
MUZZOPAPPA FRANCESCO	CUORE VIBONESE UNA CITTA' LIBERA	14	18	32
	IDENTITA' TERRITORIALE	14	18	32
	AZIONE - SIAMO EUROPEI	15	15	30
	PARTITO DEMOCRATICO	16	16	32
ROMEO VINCENZO FRANCESCO	LIBERAMENTE PROGRESSISTI-ALLEANZA VERDI E SINISTRA	18	10	28
	CENTRO STUDI PROGETTO VIBO	20	12	32
	MOVIMENTO 5 STELLE	19	13	32
MURABITO MARCELLA	RIFONDAZIONE COMUNISTA	14	8	22
	FORZA VIBO	14	13	27
	INDIPENDENZA!	14	13	27
COSENTINO ROBERTO SERAFINO	OLTRE	15	17	32
	FRATELLI D'ITALIA	16	9	25
	VIBO UNICA	18	14	32
	FORZA ITALIA - PPE	16	16	32
TOTALE		258	220	478



1.9.1. Tabella di riepilogo dei candidati nei comuni capoluogo

Comune capoluogo	Totale candidati a sindaco	Numero liste	Totale candidati a consigliere
Ascoli Piceno	2	13	399
Avellino	7	16	491
Bari	5	26	851
Bergamo	3	12	367
Biella	5	13	350
Cagliari	5	20	635
Campobasso	3	12	356
Cesena	4	14	386
Cremona	6	14	369
Ferrara	4	15	455
Firenze	10	20	681
Forlì	4	11	316
Lecce	4	22	677
Livorno	6	19	576
Modena	7	16	467
Pavia	5	16	451
Perugia	5	19	569
Pesaro	4	15	425
Pescara	4	14	432
Potenza	5	17	488
Prato	6	15	442
Reggio nell'Emilia	7	16	479
Rovigo	6	14	431
Sassari	5	24	713
Urbino	3	11	303
Verbania	6	17	486
Vercelli	7	12	337
Vibo Valentia	4	16	478
TOTALE	142	449	13.410

**1.9.2. Riepilogo delle liste ammesse nei comuni capoluogo**

Lista	presentata in comuni
+EUROPA	1
+EUROPA – PARTITO REPUBLICANO ITALIANO	1
+FERRARA IN EUROPA - PSI	1
3V VERITA' LIBERTA'	1
AL CENTRO CON SACCARDI-PSI-ITALIA VIVA-LIBDEM EUROPEI	1
ALLEANZA VERDI E SINISTRA	9
ALLEANZA VERDI E SINISTRA-POSSIBILE	2
ALLEANZA VERDI E SINISTRA-PSI -CIVICA	1
ALLEANZA VERDI E SINISTRA-PSI	1
ALLEANZA VERDI E SINISTRA-RADICI IN COMUNE	1
ALLEANZA VERDI E SINISTRA-VOLT-CIVICA	1
ALTERNATIVA	1
ALTERNATIVA POPOLARE	1
ALTERNATIVA RIFORMISTA-ITALEXIT	1
APP - AVELLINO PROGETTO PARTECIPATO +EUROPA-CIVICHE	1
AZIONE - SIAMO EUROPEI	7
AZIONE-SIAMO EUROPEI-SOLUZIONI PER SASSARI	1
BARI CITTA' D'EUROPA- +EUROPA - PSI	1
BERGAMO EUROPEA-+EUROPA-ITALIA VIVA	1
CAGLIARI POPOLARE-PCI-POTERE AL POPOLO!	1
CONTROVENTO-ALLEANZA VERDI E SINISTRA-SI PUO'	1
DEMOCRAZIA CRISTIANA-INDIPENDENTI PER VERBANIA	1
EUROPA VERDE	1
EUROPA VERDE - AMBIENTE VERBANIA	1
EUROPA VERDE-POSSIBILE	1
FARE PERUGIA-FORZA ITALIA - PPE	1
FIRENZE VERA-INDIPENDENZA!- IL POPOLO DELLA FAMIGLIA	1
FONDAMENTA-ALLEANZA VERDI E SINISTRA-POSSIBILE-PSI	1
FORTZA PARIS-PSI-PRI	1
FORZA DEL POPOLO	1
FORZA ITALIA - NOI MODERATI - PPE	3
FORZA ITALIA - PPE	18
FORZA ITALIA - PPE-FRATELLI D'ITALIA-LEGA-UNIONE DI CENTRO	1
FORZA ITALIA - PPE-PARTITO LIBERALE ITALIANO-NOI MODERATI	1
FORZA ITALIA - PPE-UNIONE DI CENTRO-NOI MODERATI	1
FORZA ITALIA-PPE - PLI	1
FORZA ITALIA-UNIONE DI CENTRO-NOI MODERATI-PLI	1
FRATELLI D'ITALIA	27
FUTURA-ALLEANZA VERDI E SINISTRA	1
IL POPOLO DELLA FAMIGLIA	1
INDIPENDENZA!	1
INSIEME AL CENTRO-NOI MODERATI- UNIONE DI CENTRO-CIVICA	1
ITALIA VIVA-AL CENTRO	1
ITALIA VIVA-CESENA AL CENTRO	1
LECCE CITTA' GIUSTA-ALLEANZA VERDI E SINISTRA-PSI-CIVICHE	1
LEGA	12
LEGA SALVINI	1
LEGA SALVINI ABRUZZO	1
LEGA SALVINI LOMBARDIA	1
LEGA SALVINI PIEMONTE	3

**MINISTERO DELL'INTERNO**

DIPARTIMENTO PER GLI AFFARI INTERNI E TERRITORIALI

DIREZIONE CENTRALE PER I SERVIZI ELETTORALI

Lista	presentata in comuni
LEGA SALVINI PREMIER	3
LEGA SALVINI PUGLIA	1
LEGA-PLI	1
LIBERALI E RIFORMISTI NPSI	1
LIBERAMENTE PROGRESSISTI-ALLEANZA VERDI E SINISTRA	1
LIBERTA'	1
LISTA GUARDUCCI SINDACO-AZIONE - SIAMO EUROPEI-NOI MODERATI	1
MODENA CAMBIA-INDIPENDENZA!-DEMOCRAZIA SOVRANA POPOLARE	1
MOVIMENTO 5 STELLE	28
NOI MODERATI	3
NOI MODERATI - RIPRENDIAMOCI IL FUTURO	1
NOI PER BARI - ITALEXIT PER L'ITALIA	1
PARTITO ANIMALISTA-RINASCITA TOSCANA-DEMOCRAZIA CRISTIANA	1
PARTITO COMUNISTA DEI LAVORATORI	1
PARTITO COMUNISTA ITALIANO	5
PARTITO DEMOCRATICO	27
PARTITO SARDO D'AZIONE	2
PATTO PER CESENA-AZIONE - SIAMO EUROPEI	1
PATTO PER FERRARA - AZIONE - SIAMO EUROPEI	1
PENSA PERUGIA-AZIONE - SIAMO EUROPEI -CIVICHE	1
PENSIONATI E INVALIDI GIOVANI INSIEME	1
PERUGIA CONTRO GUERRA E NEOLIBERISMO-PCI	1
PERUGIA MERITA-PSI-ITALIA VIVA-TEMPI NUOVI	1
POPOLARI PER L'ITALIA	1
POTERE AL POPOLO!	1
PRIMA L'ITALIA - UNIONE DI CENTRO	1
RIFONDAZIONE COMUNISTA	3
RIFONDAZIONE COMUNISTA-ALTERNATIVA PER I BENI COMUNI	1
RIFORMATORI SARDI - LIBERAL DEMOCRATICI	2
RIFORMISTA CENTRO PER VERBANIA-ITALIA VIVA- +EUROPA-AZIONE - SIAMO EUROPEI-PSI	1
RIFORMISTI PER IL FUTURO- +EUROPA-ITALIA VIVA-LIBDEM EUROPEI-PARTITO SOCIALISTA ITALIANO	1
RIFORMISTI-ITALIA VIVA-+EUROPA-AZIONE - SIAMO EUROPEI	1
SASSARI PROGRESSISTA E SOLIDALE-PROGRESSISTI-PSI	1
SIC!-SI SINISTRA ITALIANA-REGGIO EMILIA IN COMUNE	1
SINISTRA PER CREMONA-ALLEANZA VERDI E SINISTRA	1
SINISTRA PROGETTO COMUNE-POSSIBILE-POTERE AL POPOLO!- RIFONDAZIONE COMUNISTA	1
STATI UNITI D'EUROPA	2
UNIONE DI CENTRO	6
UNIONE DI CENTRO-PUGLIA POPOLARE LECCE	1
UNITI PER MODENA-ITALIA VIVA- +EUROPA-PSI	1
UNITI PER REGGIO EMILIA-ITALIA VIVA-+EUROPA-PSI	1
URBINO CITTA' D'EUROPA-+EUROPA-CIVICHE	1
VERBANIA CIVICA-VOLT	1
VIBO AL CENTRO-ITALIA VIVA-IDM	1
TOTALE	238



1.9.3. Liste civiche nei comuni capoluogo

COMUNI CAPOLUOGO	LISTE CIVICHE
Ascoli Piceno	7
Avellino	10
Bari	14
Bergamo	5
Biella	5
Cagliari	9
Campobasso	3
Cesena	6
Cremona	8
Ferrara	7
Firenze	9
Forlì	3
Lecce	14
Livorno	7
Modena	6
Pavia	5
Perugia	8
Pesaro	9
Pescara	6
Potenza	11
Prato	6
Reggio nell'Emilia	7
Rovigo	8
Sassari	15
Urbino	6
Verbania	7
Vercelli	4
Vibo Valentia	6
TOTALE	211



2. LE STATISTICHE

2.1. Percentuali dei votanti dal 2014

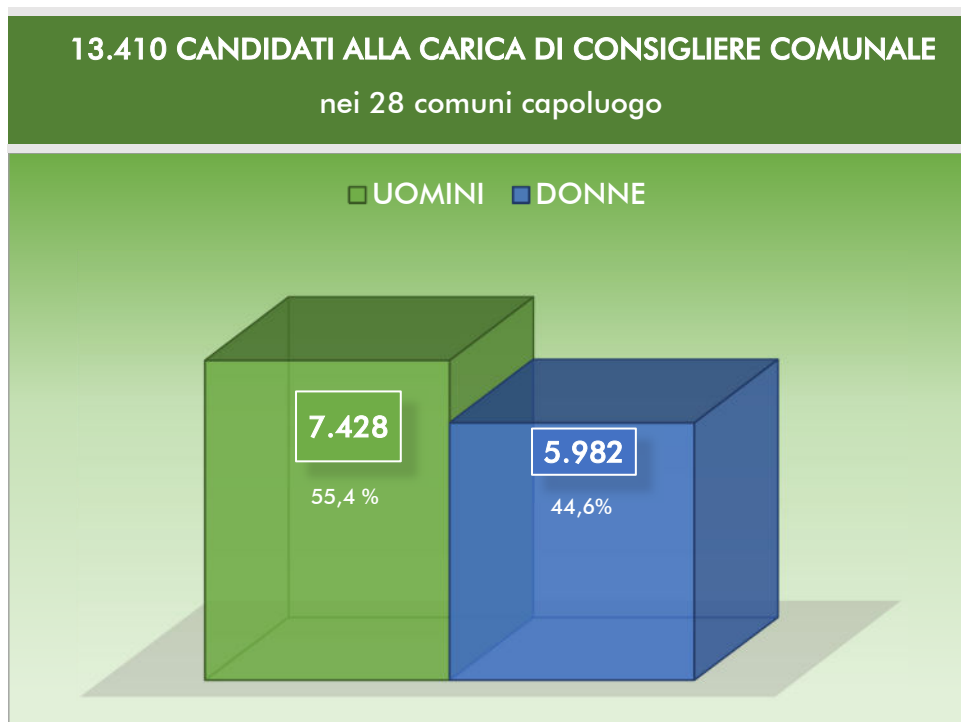
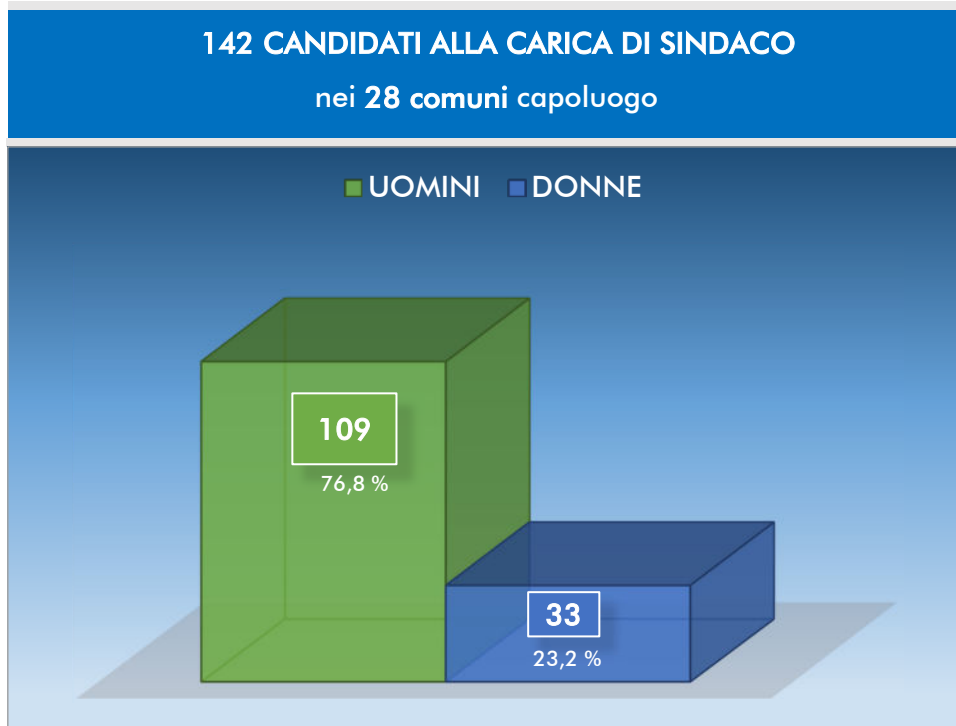


Giorno/i di votazione	Comuni al voto	di cui capoluogo
25 maggio 2014	3.926	26
31 maggio 2015	679	15
5 giugno 2016	1.342	25
11 giugno 2017	1.004	25
10 giugno 2018	623	15
26 maggio 2019*	3.685	27
20 e 21 settembre 2020*	764	13
3 e 4 ottobre 2021*	1.252	18
12 giugno 2022	821	23
14 e 15 maggio 2023*	595	13

(*) Nel 2019 la Sardegna ha effettuato le elezioni comunali il 16 giugno, nel 2020 il 25 e 26 ottobre, nel 2021 il 10 e 11 ottobre e nel 2023 il 28 e 29 maggio.



2.2. **Candidati alla carica di sindaco e consigliere comunale nei comuni capoluogo di provincia distinti per sesso**

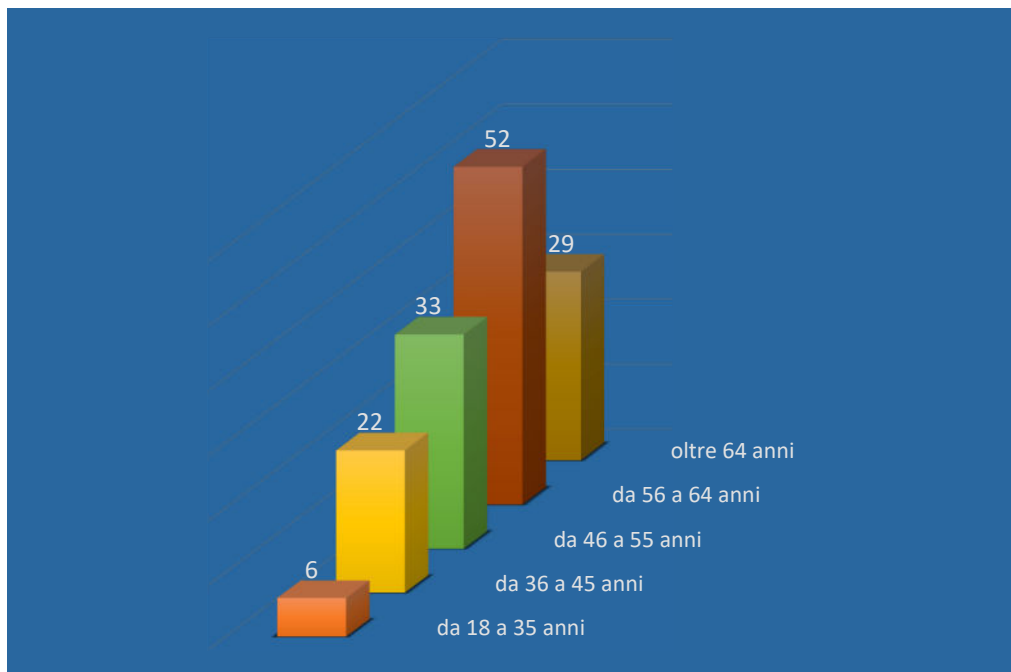




2.3. Candidati alla carica di sindaco nei comuni capoluogo per fasce d'età e sesso

142 CANDIDATI ALLA CARICA DI SINDACO
nei 28 comuni capoluogo

➤ *I candidati per fasce d'età*



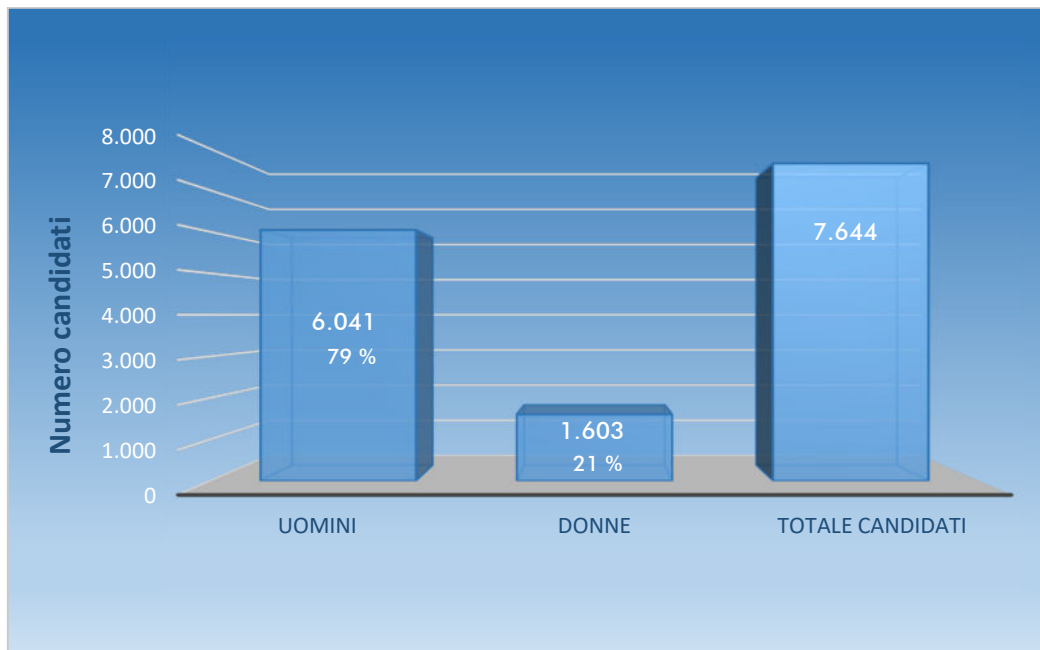
➤ *I candidati distinti per fasce d'età e sesso*

Fascia d'età	Uomini	Donne	Totale
da 18 a 35 anni	5	1	6
da 36 a 45 anni	16	6	22
da 46 a 55 anni	21	12	33
da 56 a 64 anni	42	10	52
oltre 64 anni	25	4	29
TOTALE	109	33	142

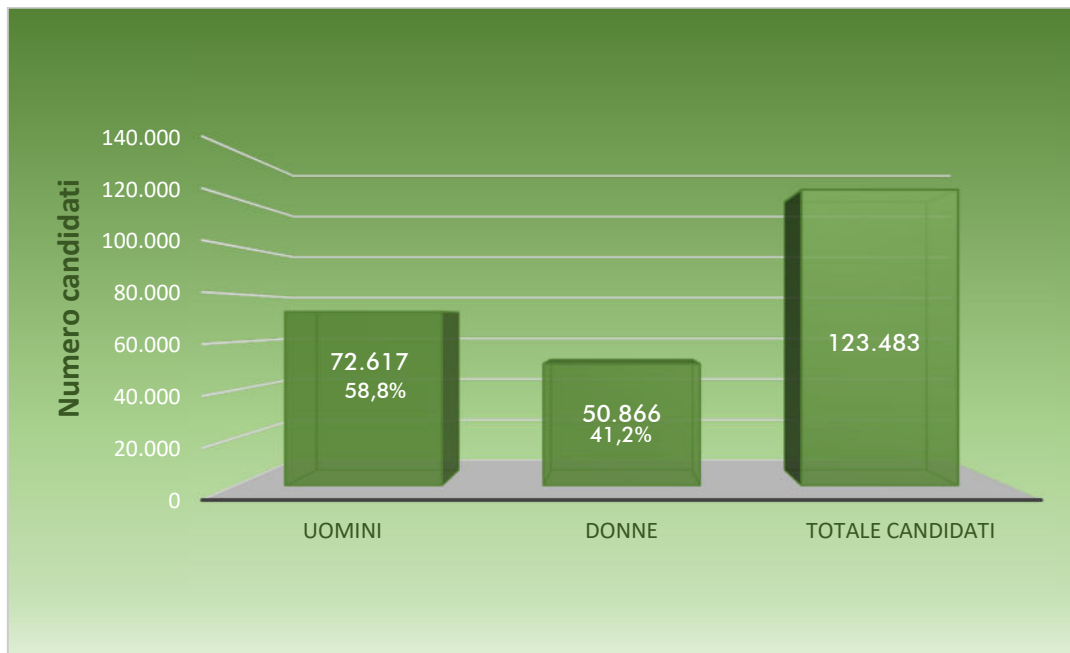


2.4. Candidati alla carica di sindaco e consigliere comunale in tutti i comuni distinti per sesso

➤ *Candidati alla carica di sindaco*



➤ *Candidati alla carica di consigliere comunale*



AVVERTENZE GENERALI

Qualsiasi marchio registrato, marchio di servizio, marchio collettivo, diritto di design, diritto di immagine o diritti simili, nomi di prodotti, nomi commerciali, ecc., che sia menzionato, usato o citato all'interno della pubblicazione è di proprietà o fa riferimento ai legittimi proprietari ed è stato utilizzato a puro scopo esplicativo.

Tutte le informazioni ed i contenuti (testi, grafica ed immagini) riportati senza fonti sono, al meglio della nostra conoscenza, di pubblico dominio; se, involontariamente, è stato pubblicato materiale soggetto a *copyright* o in violazione alla legge si prega comunicarlo e si provvederà immediatamente a rimuoverlo.

I contenuti della pubblicazione sono messi a disposizione sul portale *web* del Ministero dell'interno e sul sito *web* tematico delle elezioni "*Eligendo*". Per ulteriori informazioni sul loro utilizzo e sulla loro distribuzione è possibile fare riferimento alle note legali disponibili su <https://www.interno.gov.it/it/note-legali>

**ELEZIONE DEI MEMBRI DEL PARLAMENTO EUROPEO SPETTANTI ALL'ITALIA
ED
ELEZIONI AMMINISTRATIVE 8 e 9 GIUGNO 2024
Giugno 2024, rev. 1.0**

Ministero dell'Interno
Dipartimento per gli Affari Interni e Territoriali
Direzione Centrale per i Servizi Elettorali

redazione e progettazione
Franco Di Dio Magri, Maria Di Tolla, Fabio Maurano, Rosalba Salvato

Stampa
Centro riproduzione grafica della Direzione Centrale per i Servizi Elettorali